

Pitstop Loopbaanbegeleiding




1


12/10/2021



Praktische afspraken:



Mentimeter



2

Code 1 = **8570 0962**

Code 2 = **3276 8574**




De arbeidsmarkt vandaag

12 oktober 2021

Programma

- De arbeidsmarkt vandaag
- Arbeidsmarkttools



Mentimeter

Ga naar
www.mentimeter.com

Code = **8570 0962**

3 stellingen

Waar of niet waar?

september 2021

66% van de vacatures zijn knelpuntvacatures



Waar of niet waar?

september 2021

**42,7 % van de werkzoekenden zonder werk
is laaggeschoold**



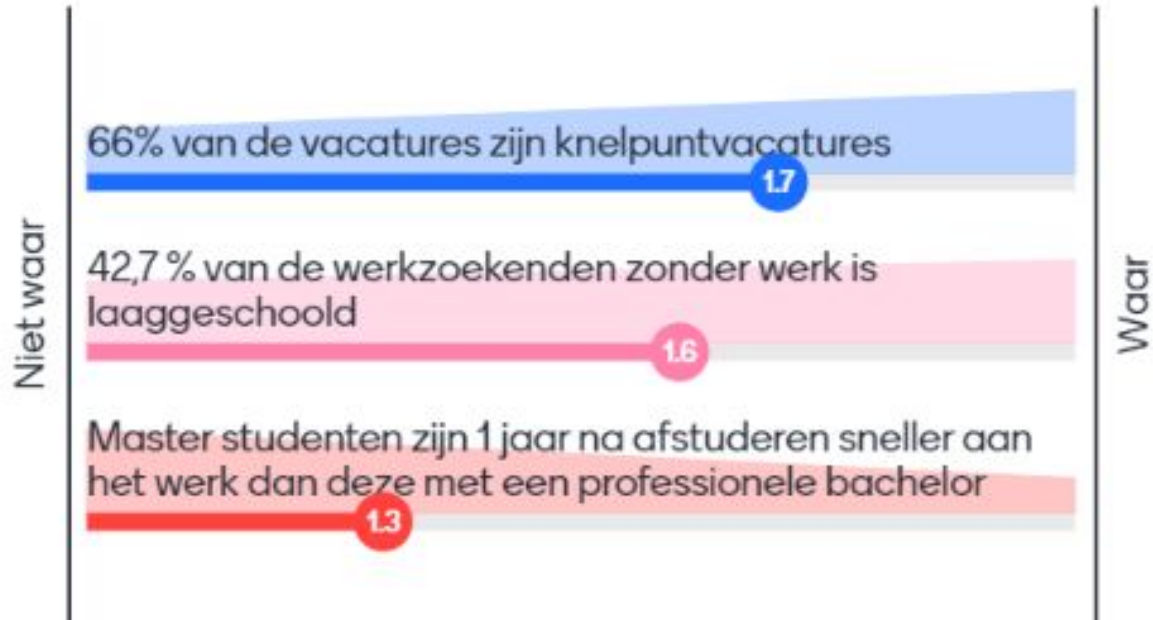
Waar of niet waar?

Studenten die afstuderen met een academische master hebben een hogere kans op werk 1 jaar na afstuderen dan studenten die afstuderen met een professionele bachelor



Waar of niet waar?

Waar of niet waar?



Mentimeter





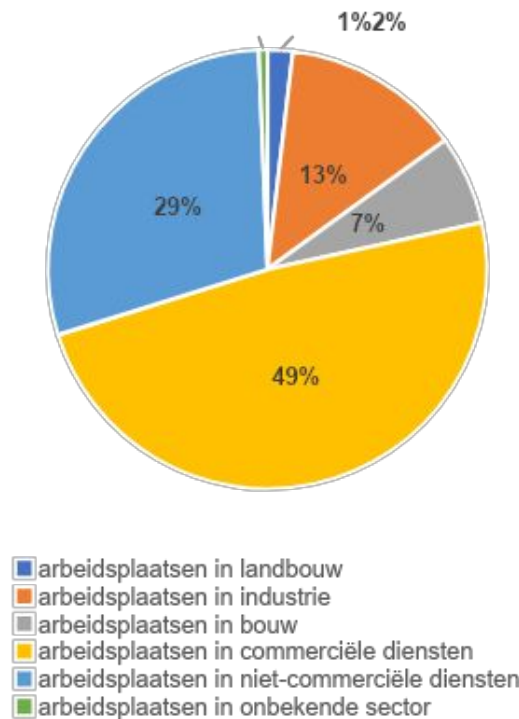
De arbeidsmarkt vandaag

Tewerkstelling

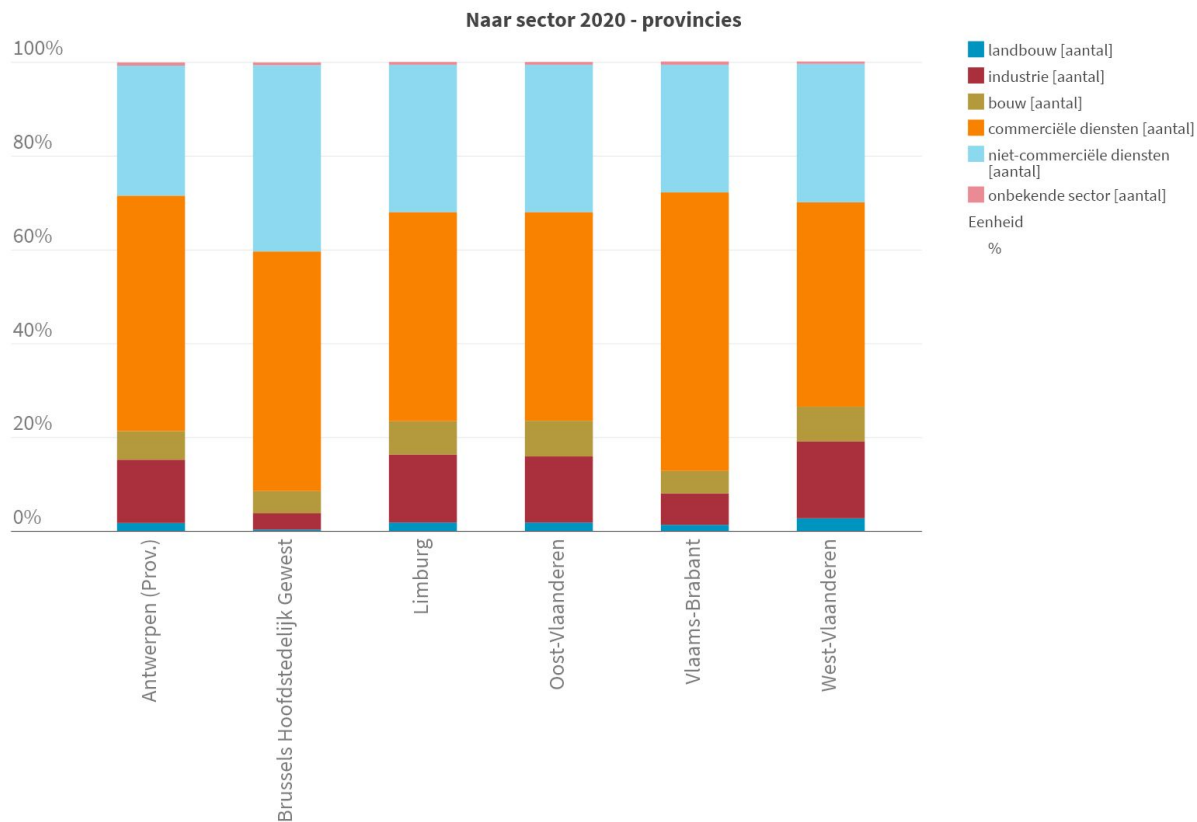


Arbeitsplätze

- 2.840.349 Arbeitsplätze (loontrekkenden en zelfstandigen in hoofdberoep) in het Vlaams gewest
- 703.409 zelfstandigen
- ondernemersgraad 10,9 Vlaams gewest



Arbeitsplaatsen provincies naar sector

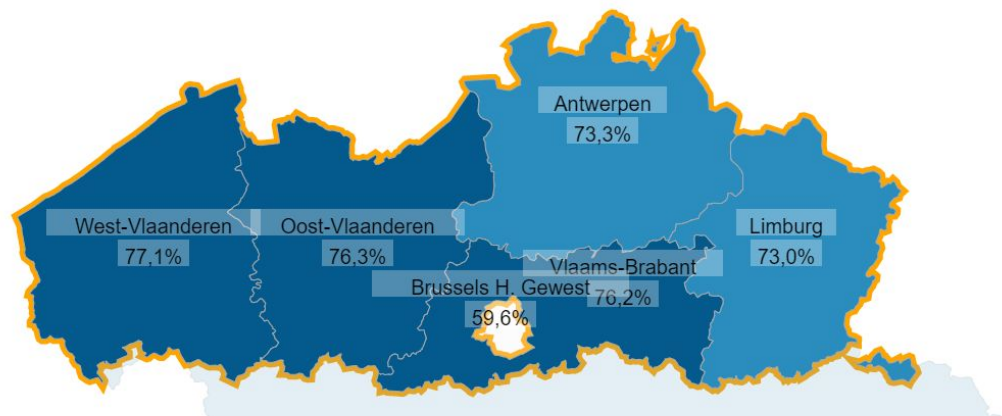


Werkzaamheidsgraad

Werkzaamheidsgraad naar geslacht en leeftijd 20-64 (Mannen en Vrouwen) - 2019

België 70,3%

└ Vlaams Gewest 75,2%



80%!

De werkzaamheidsgraad bij kansengroepen is te laag

- **Kortgeschoolden: 54,3%**
- **55 plussers: 54,9%**
- **Niet-EU: 61,9%**

→ We scoren daar beduidend lager dan het Europees gemiddelde

Anderzijds: bij sommige doelgroepen zéér hoge werkzaamheid

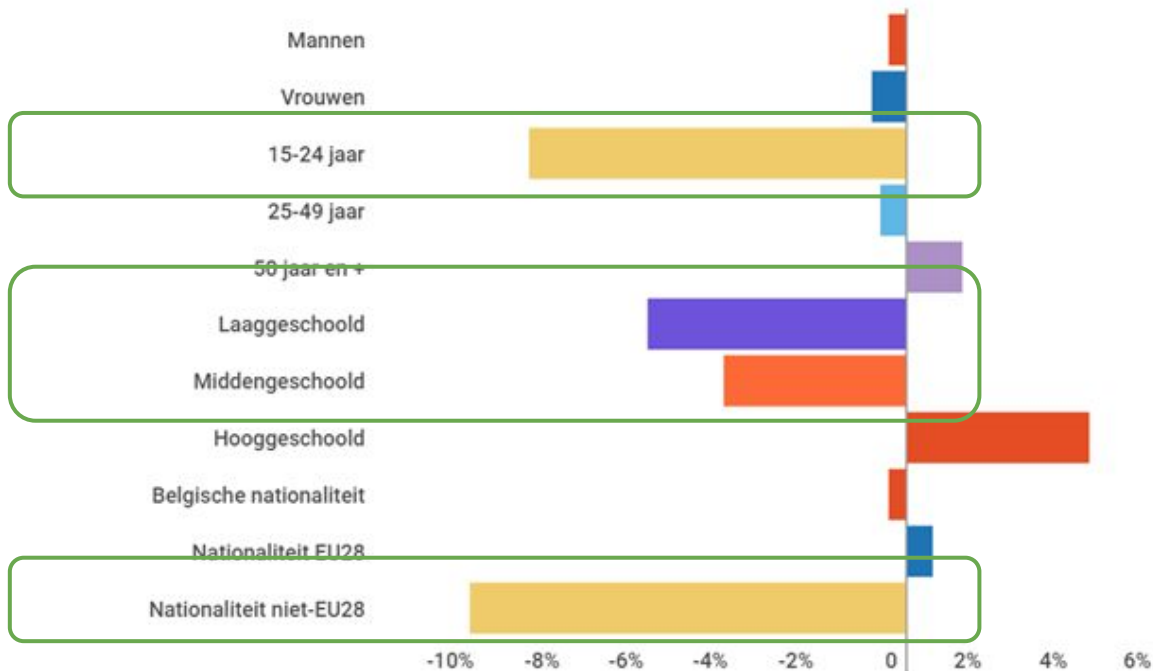
- **25-49-jarigen** heeft Vlaanderen de 2^{de} hoogste werkzaamheidsgraad van de EU
- **hooggeschoolden** ligt boven het EU-gemiddelde, bij hooggeschoolde 25-54-jarigen zelfs in de top 4.

Door de coronacrisis daalde de werkzaamheidsgraad, en er is meer....

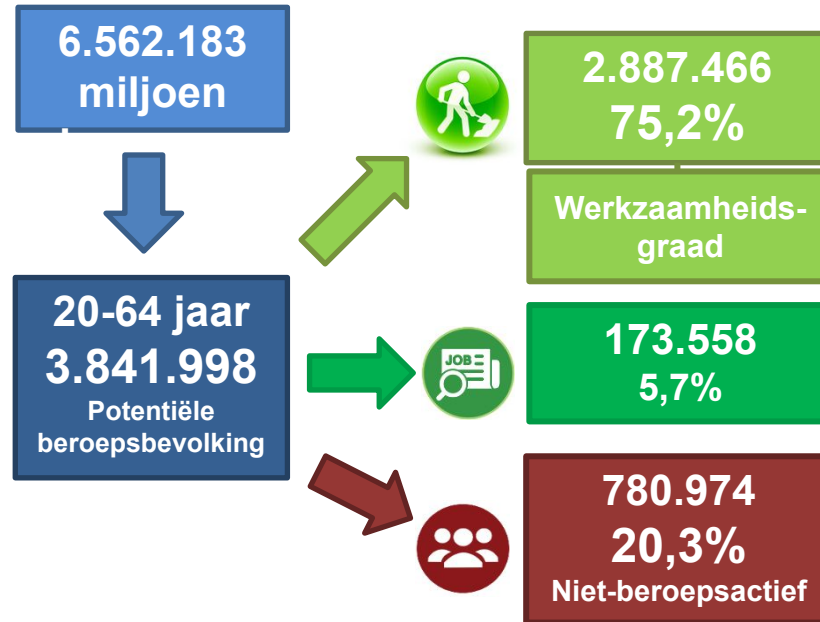
Impact
coronacrisis op
de
evolutie in het
aantal
werkenden

Aantal werkenden neemt het sterkst af bij kwetsbare groepen

Grafiek 1: Procentuele evolutie van het aantal werkende personen van 15 jaar en ouder naar geslacht, leeftijdsgroep, onderwijsniveau en nationaliteitsgroep (2019-2020)



Bovendien is 20,3% niet beroepsactief





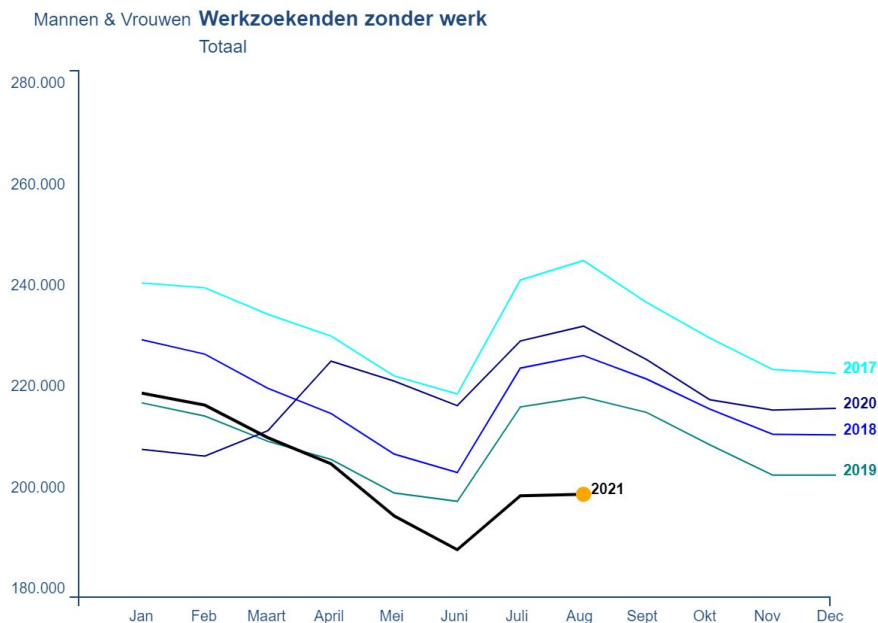
De arbeidsmarkt vandaag

Werkzoekendencijfers en vacaturecijfers



Werkzoekenden zonder werk

Het aantal werkzoekenden zonder werk op het laagste punt



Bron: <https://arvastat.vdab.be>

Situatie eind 2020
Grootste impact 1ste lockdown

*Minder vacatures voor meer
werkzoekenden*

Situatie september 2021
Niet in lijn met prognose 2020

Economie herleeft
Krapte keert terug

Werkzoekenden zonder werk

Evolutie over 1 jaar van werkzoekenden zonder werk

September 2021


Totaal 192.324 | -14,6%

Buiten Vlaanderen en BHG

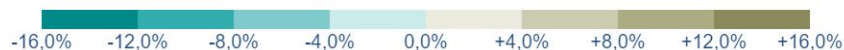
960

-1,3%

└ **Vlaanderen** 188.091 | -14,8%

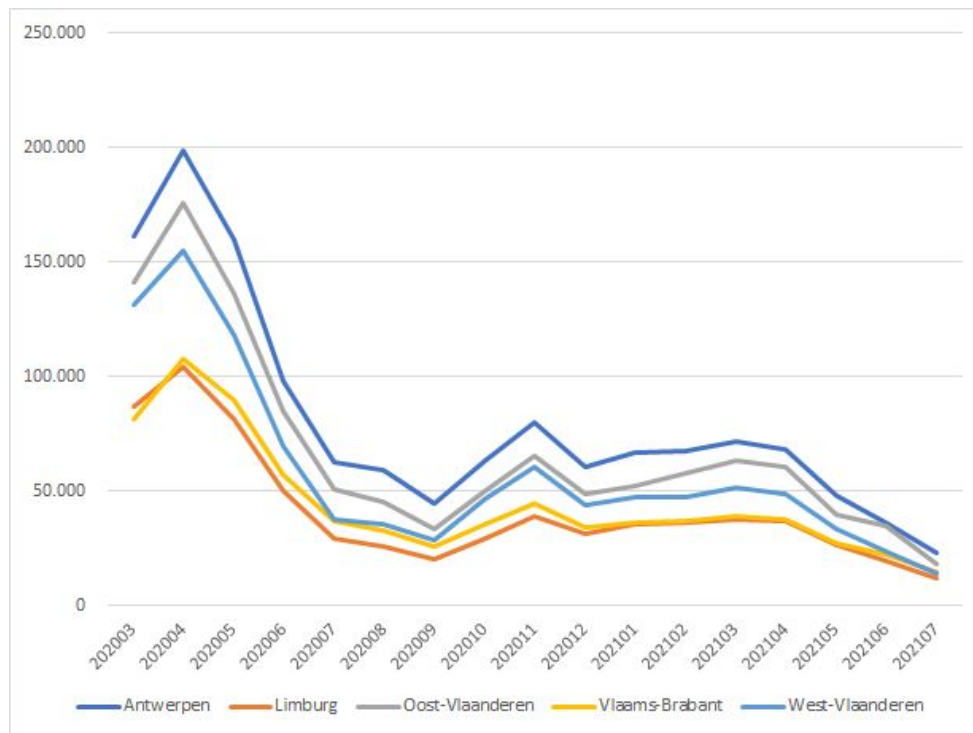


Legende



Bron: <https://arvastat.vdab.be>

Tijdelijke werkloosheid droogt op



Van 741.627 (april 2020) naar 80.458 (juli 2021) tijdelijk werklozen in Vlaanderen

De 4 grootst getroffen sectoren (aandeel in de totale tijdelijke werkloosheid)



Industrie (26,9%)



Groot en detailhandel, reparatie van auto's
en motorfietsen (14,6%)



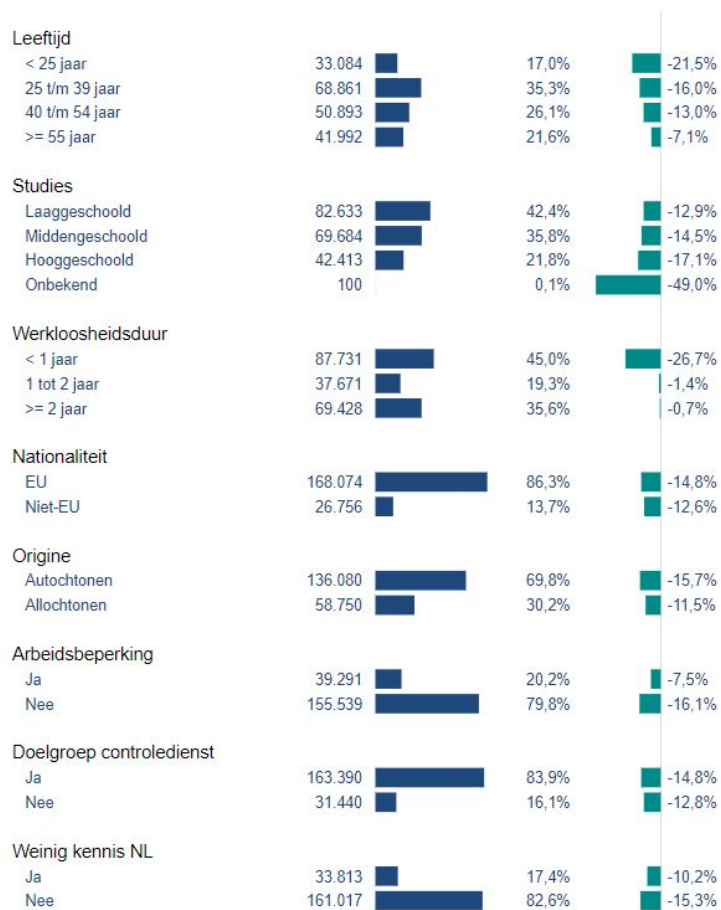
Administratieve en ondersteunende
diensten (16,6%)



Verschaffen van accommodatie en
maaltijden (14,6%)

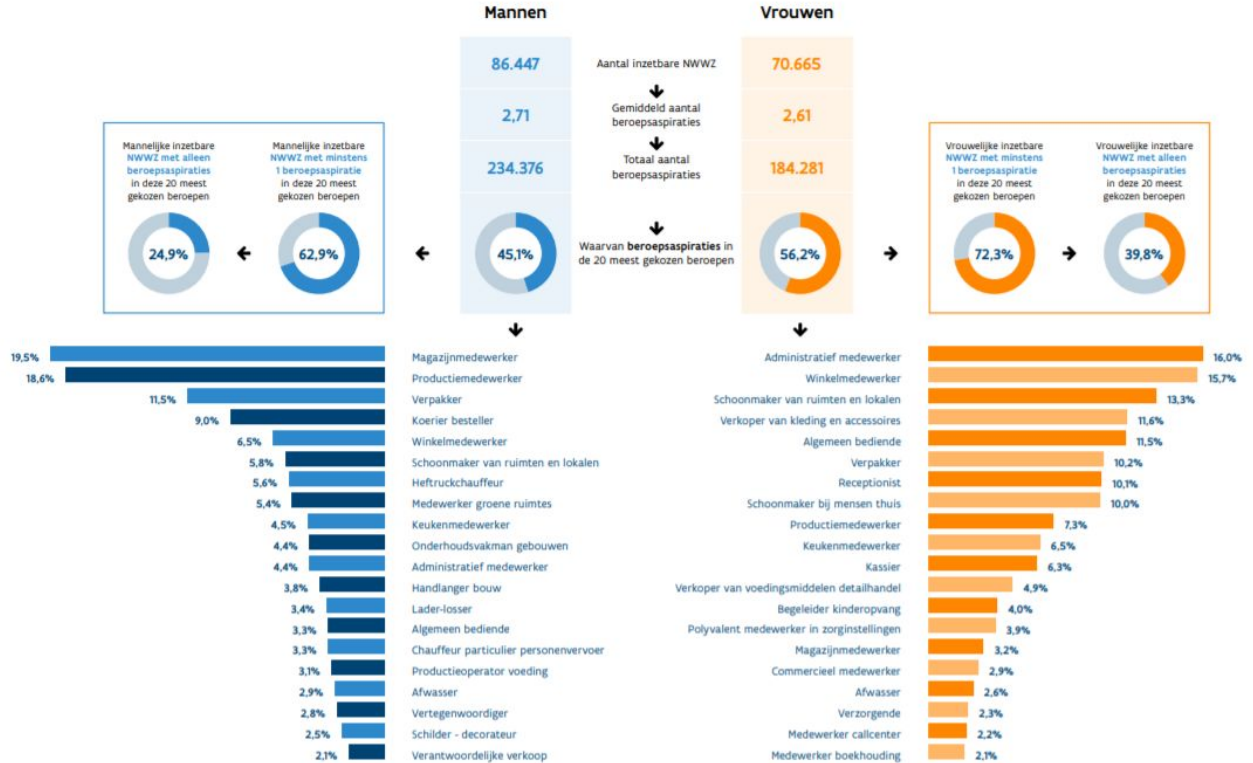
Zwakkere klantenprofielen

54,4% is 1 jaar of langer werkloos



Concentratie beroepsvoorkeuren in 20 beroepen

Beroepsaspiraties Vlaanderen – totaal



Aantal ontvangen vacatures en evolutie over 1 jaar

Het aantal rechtstreeks ontvangen vacatures blijft stijgen...

Evolutie over 1 jaar


(Ontvangen vacatures in de laatste 12 maanden)

september 2021


Gewest **Vlaanderen** (*) 326.930 | +31,8%

NECzU rechtstreeks aan VDAB gemeld

(*) Inclusief de vacatures van buiten Vlaanderen



Legende

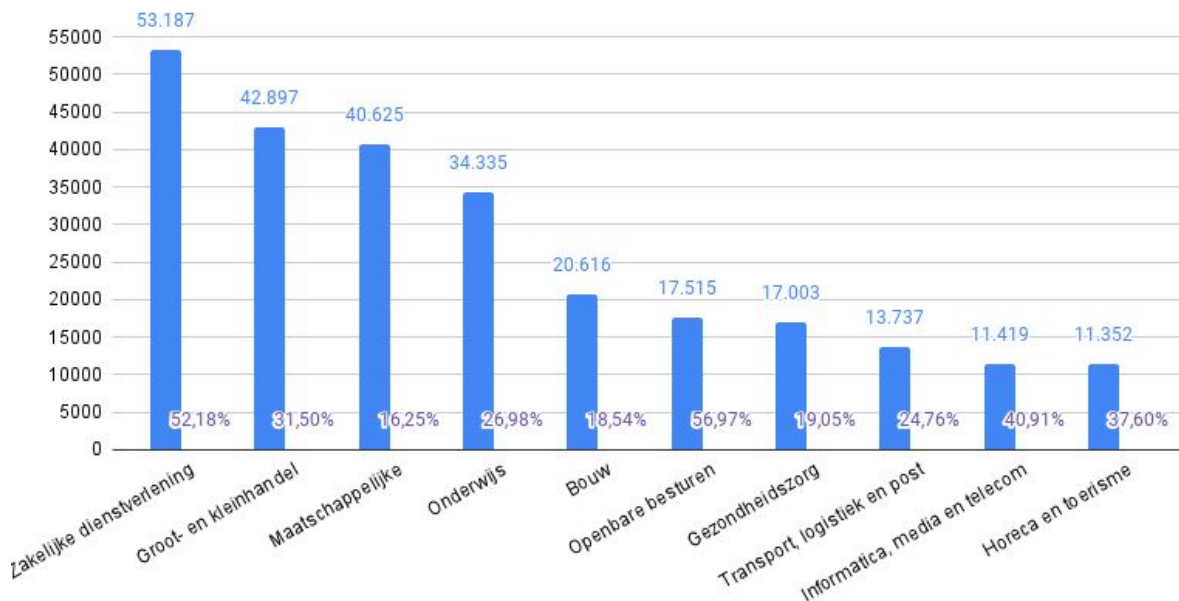


Bron: <https://arvastat.vdab.be>

Evolutie van het aantal vacatures naar sector

Stijgende trend in elke sector

TOP 10 aantal ontvangen vacatures (NECzU rechtstreeks aan VDAB gemeld) met procentuele verhouding ten opzichte van 1 jaar geleden.




Cijfers oktober 2020 - september 2021



De arbeidsmarkt vandaag

enkele feiten en trends op een rij





Mentimeter

Ga naar
www.mentimeter.com

Code = **8570 0962**

Via welke bronnen /
kanalen leer jij
momenteel over de
arbeidsmarkt?

Knelpuntberoepen zijn kansenberoepen

Knelpuntberoepen = kansenberoepen

Industriële beroepen

vooral technische profielen!

Onderhoudsmecaniciën, technici, tekenaars, ...

Bouwberoepen

Werfleider, bouwtechnici, ...

maar ook schrijnwerker, monteur CV, ...

Zorgberoepen

Verpleegkundige, zorgkundige, ...

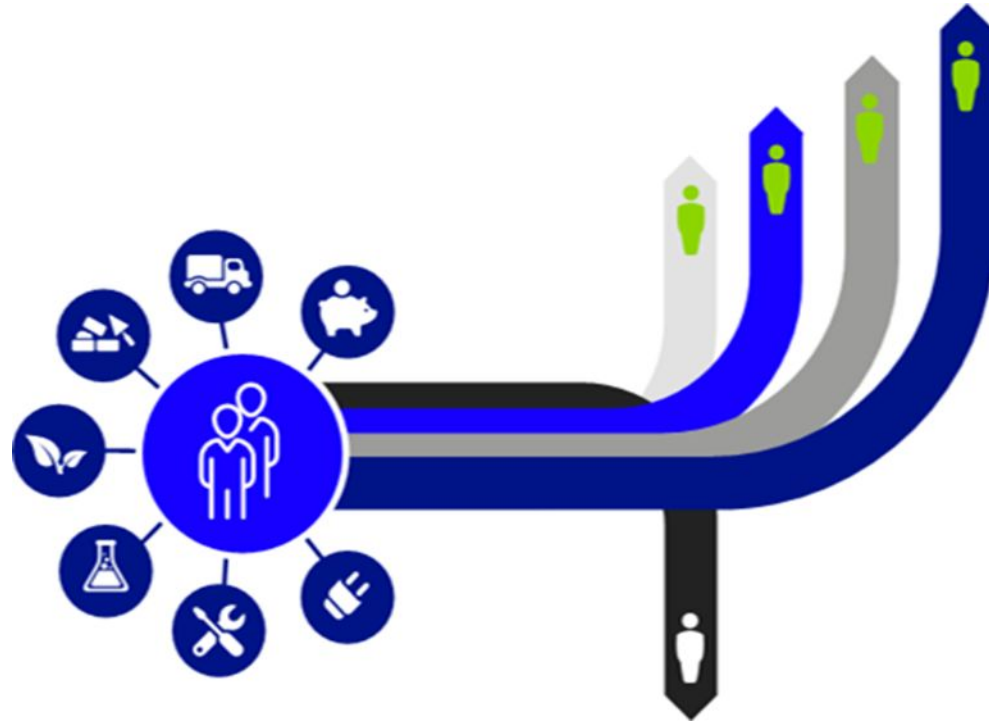


Knelpunteconomie

Knelpuntberoepen zijn kansenberoepen

- Verpleegkundige
- Technicus industriële relaties
- Conducateur bouw/werfleider
- Schoonmaker van mensen thuis
- Onderhoudsmecaniciën
- Calculator bouw
- Technicus studiebureau bouw
- Bestuurder trekker-oplegger
- Analist ontwikkelaar ICT
- Boekhouder-accountant

Digitalisering zal jobs creëren



Minder jongeren staan klaar

DOORSTROMINGSCOËFFICIENT AANTAL 15-24 JARIGEN TEN OPZICHTE VAN HET AANTAL
55-64 JARIGEN



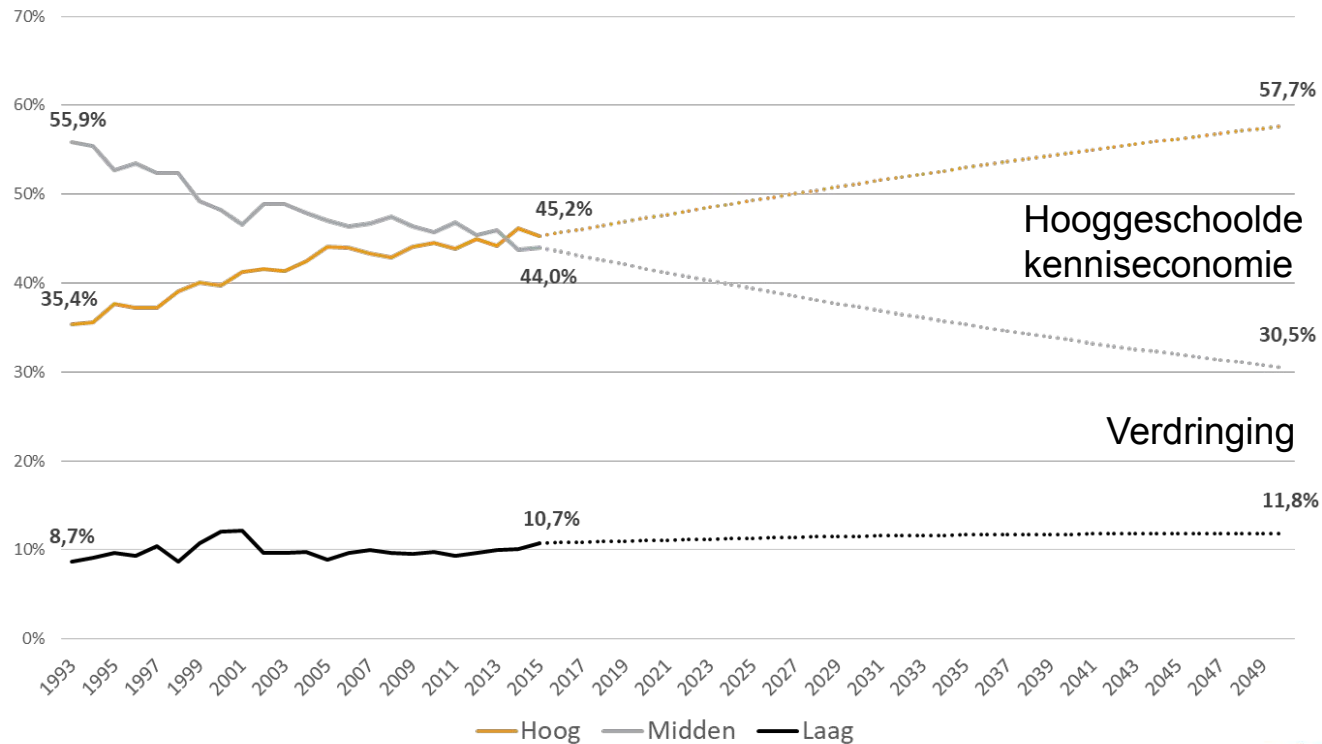
78,9



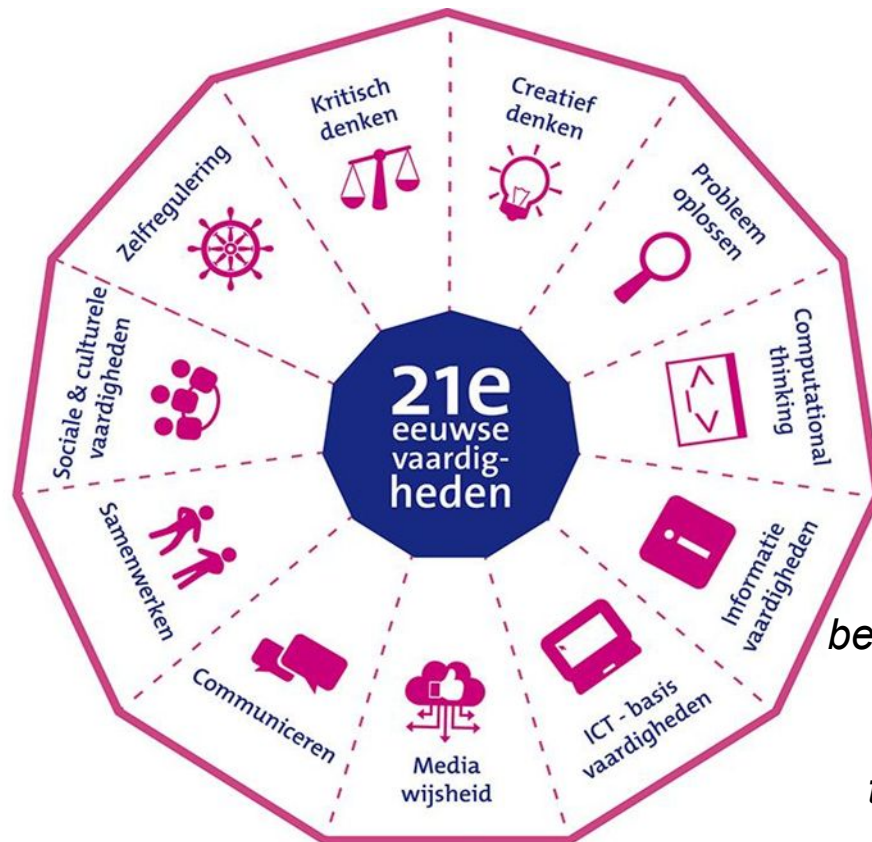
Loopbanen in verandering

Stijgend kwalificatieniveau - jobpolarisering

Evolutie verdeling werkenden (15-64 jaar) naar jobkwalificatieniveau (Vlaams Gewest; 1993-2015, projectie 2016-2015)



Loopbanen in verandering



*“Leer een mens een beroep en hij heeft een job.
Leer een mens de competenties van de toekomst en hij heeft een loopbaan.”*

Paradox

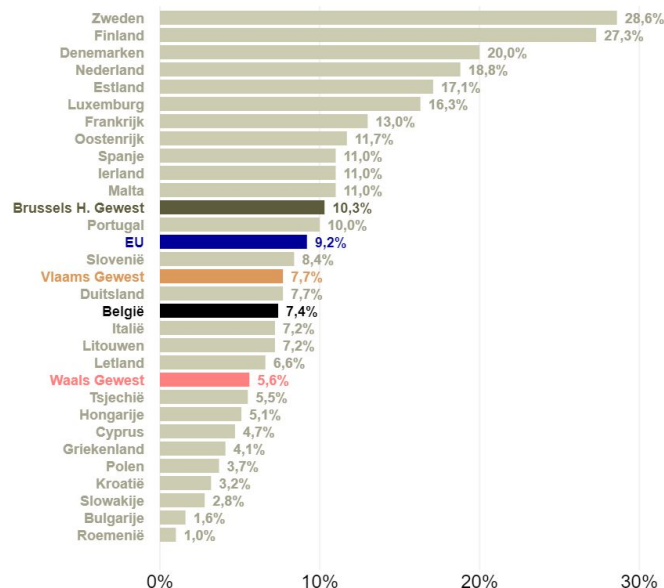
- Versnelling in de digitalisering leidt ertoe dat houdbaarheidsdatum van kwalificaties inkort
- Verwachting van langer werken: groot deel van de bevolking zal vier of vijf decennia eerder het onderwijs zijn uitgestroomd

Iemand die in de toekomst start op 25 en verwacht wordt te werken tot 69 (?), is op 50 maar net voorbij de helft

Niet meer volgen van opleiding is nu ook al vroege voorspeller van baanverlies!

Opleidingsparticipatie (25-64 jaar)

2020 Mannen en Vrouwen



Bron: Statbel (Algemene Directie Statistiek - Statistics Belgium) EAK, Eurostat, LFS (Bewerking Steunpunt Werk)

(www.vdab.be / www.steunpuntwerk.be)



Opleidingen bij VDAB: zeer uitgebreid aanbod aan opleidingen

Online leren

- Opleidingen: meer dan 300 gratis opleidingen (talen, grafische, bureautica, sociale vaardigheden, leidinggeven, administratie)
- Online workshops: persoonlijke ontwikkeling, communicatie, MS office, grafische kennis, solliciteren, digitalisering, ...
- Webinars: interessante topics rond solliciteren of werk bijv. moeilijke sollicitatievragen beantwoorden

Opleidingen bij VDAB of partners

Zowel kortdurende opleidingen als langdurige opleidingen waarin een cursist kwalificatie of een diploma kan behalen. Diplomatrajecten zijn nagenoeg enkel voor knelpuntberoepen!

Leren op de werkvloer (IBO – BIS – Korte opleiding met stage ...)

Voetnoot: overzicht opleidingen onderwijs onderwijskiezer





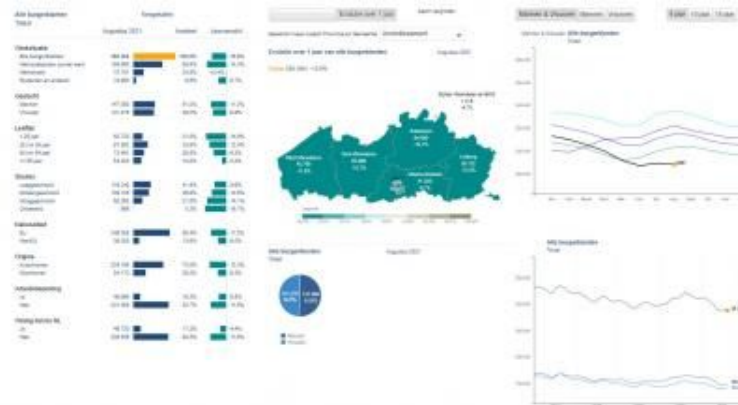
Arbeidsmarkttools



Werkloosheidsstatistieken en vacaturegegevens

Arvastat

- statistieken over de werkloosheid en de vacatures
- basisstatistieken alsook de mogelijkheid om zelf gedetailleerde tabellen en tijdreeksen samen te stellen
- beschikbaar tot op gemeentelijk niveau - voor sommige gemeenten ook tot op wijkniveau
- maandelijks geactualiseerd



Cijfers per beroep

- per beroep een overzicht van de vacatures en het aantal nwwz
- interactieve overzichtskaart
- benchmark beroepen in beroepsgroep
- informatie knelpuntberoep
- detailgegevens wz en vacatures
- maandelijks geactualiseerde data




Kans op werk na afstuderen

- Aantal schoolverlaters (SV) dat 1 jaar na afstuderen nog werkzoekend (WZ) is
- Tewerkstellingskansen die de verschillende studierichtingen bieden
- Basisresultaten in het [schoolverlatersrapport](#)

Via [online, interactieve toepassing](#) detailgegevens per studierichting





Mentimeter

Ga naar
www.mentimeter.com

Code = **3276 8574**

Wat heb je onthouden
van deze Pitstop
'Arbeidsmarkt vandaag' ?

Wat heb je onthouden van deze Pitstop 'Arbeidsmarkt vandaag' ?



Vragen ???

Ann Perrett
Arbeidsmarktadviseur West-Vlaanderen
ann.perrett@vdab.be

Anne Caelen
Arbeidsmarktadviseur Limburg
anne.caelen@vdab.be



Let's get to work!

Zie ook [arbeidsmarktinformatie](#) op het extranet

Ann Perrett
Arbeidsmarktadviseur West-Vlaanderen
ann.perrett@vdab.be

Anne Caelen
Arbeidsmarktadviseur Limburg
anne.caelen@vdab.be



Startersgids!

23 november om 9u



45

Meer info op [extranet](#)

VDAB

Pitstop Loopbaanbegeleiding



46

Bedankt en tot bij de volgende pitstop!

Contact: david.meulemans@vdab.be of goele.vermeiren@vdab.be

VDAB

Meer informatie
oer
arbeidsmarktcijfers
en andere
interessante
bronnen

- Website: [VDAB trends en cijfers](#)
- [Vind een opleiding](#)
- Nota: [Bronnen van arbeidsmarktinformatie](#)
- Meer info arvastat? [Brochure Arvastat](#) en [helpfunctie Arvastat](#)
- VDAB [Knelpuntberoepenlijst](#)
- Steunpunt werk: [inclusieve benadering van het arbeidspotentieel](#)