



Bouw en hout

versie 09.2023

WOORD VOORAF

Binnen VDAB hanteren we een sectoraal sturingsmodel waarbinnen **zes beroepenclusters** zijn afgebakend. Op die manier kan VDAB meer gespecialiseerd te werk gaan en zich beter en sneller afstemmen op de noden van de arbeidsmarkt.

De beroepenclusters koppelen we eveneens aan economische **sectoren** volgens de NACE-code van de sector. Voor **cijfers over tewerkstelling** vallen we terug op die laatste indeling, voor **cijfers over werkzoekenden en vacatures** gebruiken we de beroepenindeling.


Als **arbeidsmarktadviseurs** binnen team planning houden we de vinger aan de pols voor wat betreft vraag en aanbod op de arbeidsmarkt in het Brussels Hoofdstedelijk Gewest en het Vlaams Gewest. We brengen actuele en toekomstige noden van de arbeidsmarkt in kaart vanuit een sectorale invalshoek. Zo geven we beleidsadvies aan het management en teamleiders op basis van arbeidsmarktcijfers en -onderzoek. Met **zeven adviseurs** capteren we de zes beroepenclusters en intensieve dienstverlening, maar ook de vijf provincies en Brussel.

BEROEPENCLUSTERS EN SUBCLUSTERS

Sommige beroepenclusters worden ook verder opgesplitst in **subclusters** zodat we daarover apart kunnen rapporteren. Ook de [beroepenskaarten](#), waarin je heel wat informatie per beroep kan raadplegen, zijn gebaseerd op de subclusters.

- ❖ Beroepencluster **Bouw en Hout**
- ❖ Beroepencluster **Industrie**
- ❖ Beroepencluster **Transport, Logistiek en Post**
- ❖ Beroepencluster **Diensten aan personen en bedrijven**
- ❖ Beroepencluster **Business Support, ICT en Retail**
 - Subcluster Business Support
 - Subcluster ICT
 - Subcluster Retail
- ❖ Beroepencluster **Zorg en Onderwijs**
 - Subcluster Zorg
 - Subcluster Onderwijs

9 Adviseurs binnen Team Planning



Tomas Quaethoven
Oost-Vlaanderen
Industrie


Yanne Bogaerts
Antwerpen
Hout & Bouw




Michelle Sourbron
Limburg
Zorg & Onderwijs




Arzu Cetin
Intensieve
Dienstverlening



**Buzuryam
Kassymova**
Werkschakelpunten



Gustav Knoll
Diensten Aan
Personen en
Bedrijven



Ann Perrett
West-Vlaanderen
Transport & Logistiek



WEST-VLAANDEREN

OOST-VLAANDEREN

ANTWERPEN

LIMBURG

VLAAMS BRABANT

BRUSSEL

Arne Cattrysse
Brussel



Jemima Bidee
Vlaams-Brabant
Business Support,
Retail & IT



SECTORINDELING CLUSTER Bouw en hout

N
A
C
E

S
E
C
T
O
R
E
N

Bouw en hout (NACE 41-43, 16, 31, 23, 7111)

- ❖ **Bouw** (41 t/m 43)
Bouw van gebouwen, weg- en waterbouw
- ❖ **Houtindustrie en vervaardiging van meubels** (16 en 31)
Incl. matrassen
- ❖ **Vervaardiging van bouwmaterialen** (23)
- ❖ **Consultancy en wetenschappelijke activiteiten** (7111)
Architecten

Cijfers over
tewerkstelling zijn
gebaseerd op de
indeling naar sectoren!



BEROEPENINDELING CLUSTER Bouw en hout

B
E
R
O
E
P
S
G
R
O
E
P
E
N

- ❖ **Architecten en meetkundigen**
 - Architecten
 - Meetkundigen
 - Projectontwikkelaars
- ❖ **Bouwvakkers en -technici**
 - Bouwtechnici
 - Bouwarbeiders ruwbouw
 - Bouwarbeiders afwerking
 - Installateurs en elektriciens bouw
 - Weg- en waterbouwarbeiders
 - Overige bouwvakarbeiders
- ❖ **Machinisten en kraanmannen**
 - Bedieners van bouwplaatsmachines
 - Kraanbedieners en -monteurs
 - Tekenaars
- ❖ **Metaalbewerkers**
 - Monteurs in metaalconstructie

Cijfers over vacatures en
werkzoekenden zijn gebaseerd
op de indeling naar beroepen!



Tewerkstelling

Bouw en hout

Definities: Arbeidsplaatsen, Werkenden, Werknemers

Arbeidsplaatsen

- Een arbeidsplaats is elke plaats waar arbeid wordt verricht, ongeacht of deze zich binnen of buiten een inrichting bevindt en ongeacht of deze zich in een besloten of in een open ruimte bevindt;
- Geteld als alle *werknemers* in dienst van een bedrijf. Werknemers die meer dan één werkgever hebben, worden meermaals geteld (= meerdere arbeidsplaatsen). Werknemers die bij eenzelfde werkgever meerdere functies uitoefenen, worden slechts één keer geteld (= één arbeidsplaats);
- Betreft zowel werknemers in loondienst als zelfstandigen.

Werknemers

- Is hetzelfde als loontrekkenden.

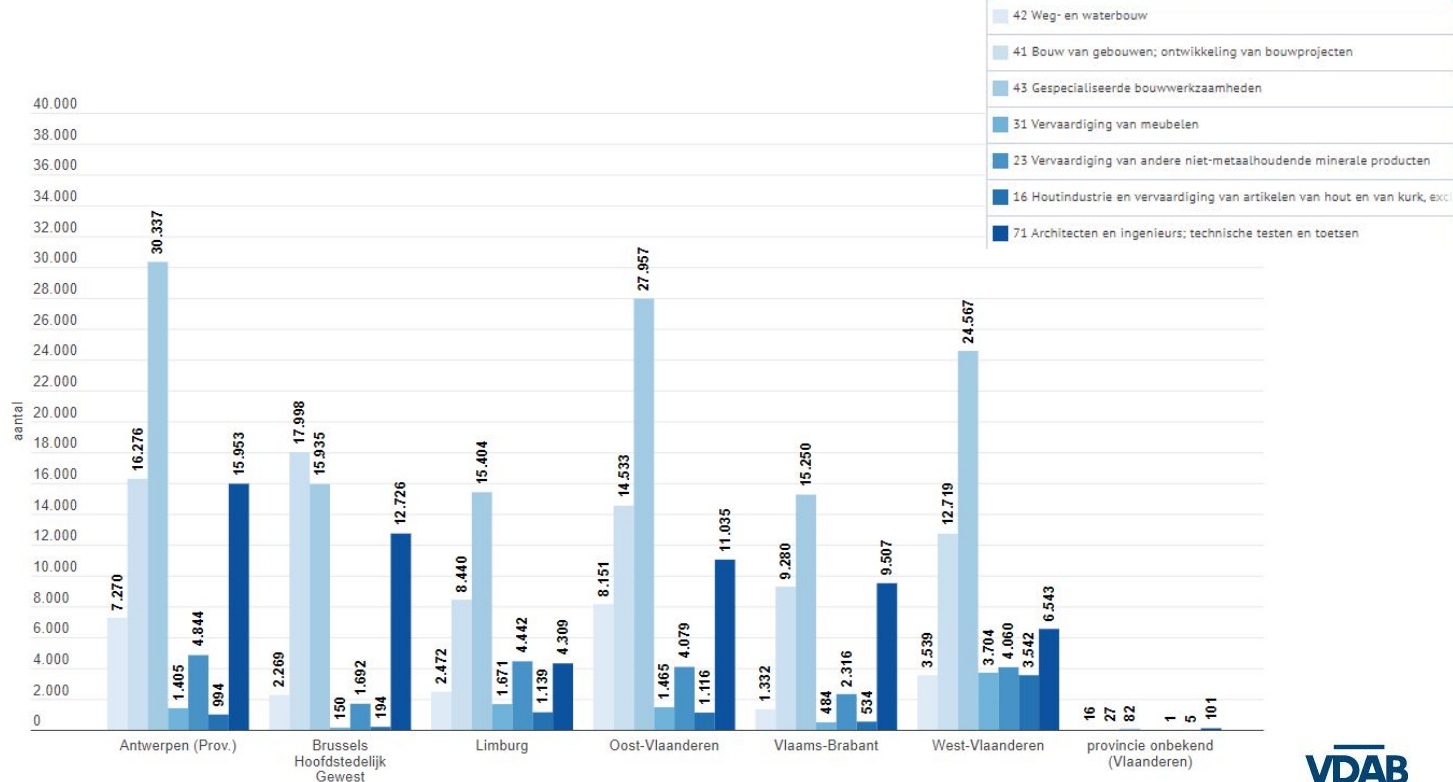
Aantal arbeidsplaatsen naar provincie 2022

Brussels H. Gewest
50.964 arbeidsplaatsen
6,9% van totaal aantal
arbeidsplaatsen in BXL

Vlaams Gewest
280.901 arbeidsplaatsen
9,7% van totaal aantal
arbeidsplaatsen in VLA

Totaal 2022*
Antwerpen: 77.079
Limburg: 37.877
Oost-Vlaanderen: 68.336
Vlaams-Brabant: 38.703
West-Vlaanderen: 58.674

* 232 "provincie onbekend (VI)"



Aantal arbeidsplaatsen naar gemeente 2022



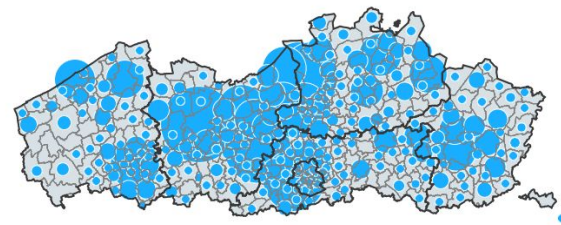
71 Architecten en ingenieurs; technische testen en toetsen



41 Bouw van gebouwen; ontwikkeling van bouwprojecten



43 Gespecialiseerde bouwwerkzaamheden

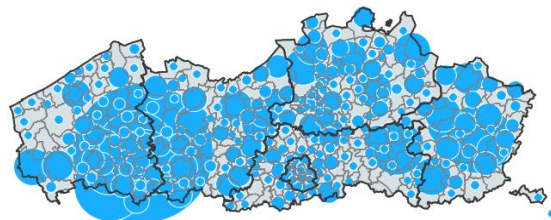


42 Weg- en waterbouw

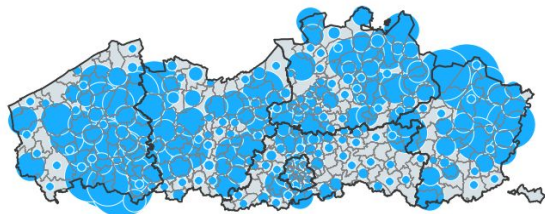
Aantal arbeidsplaatsen naar gemeente 2022



23 Vervaardiging van andere niet-metaalhoudende minerale producten



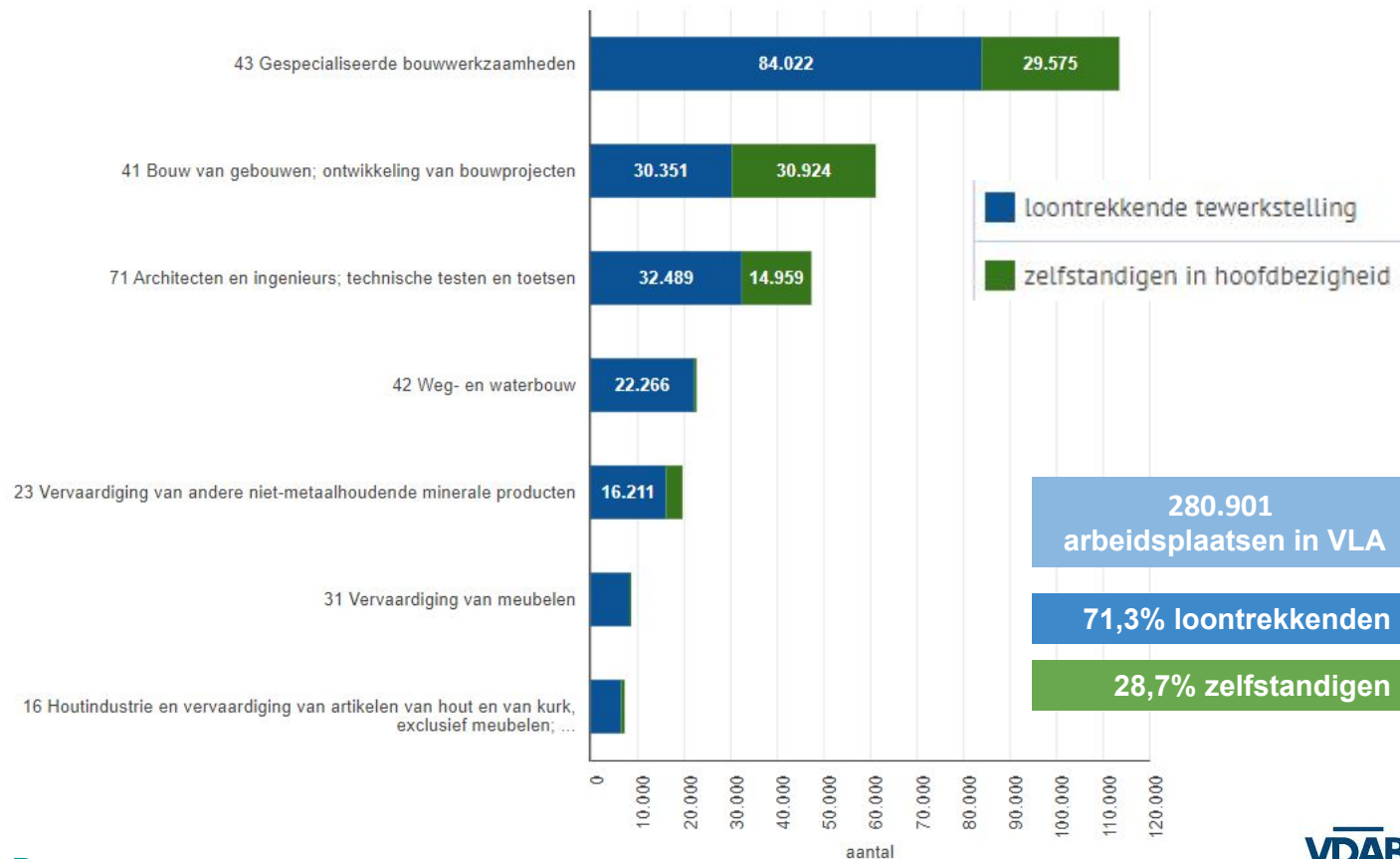
16 Houtindustrie en vervaardiging van artikelen van hout en van kurk, exclusief meubelen; ...



31 Vervaardiging van meubelen

Vlaams Gewest 2022

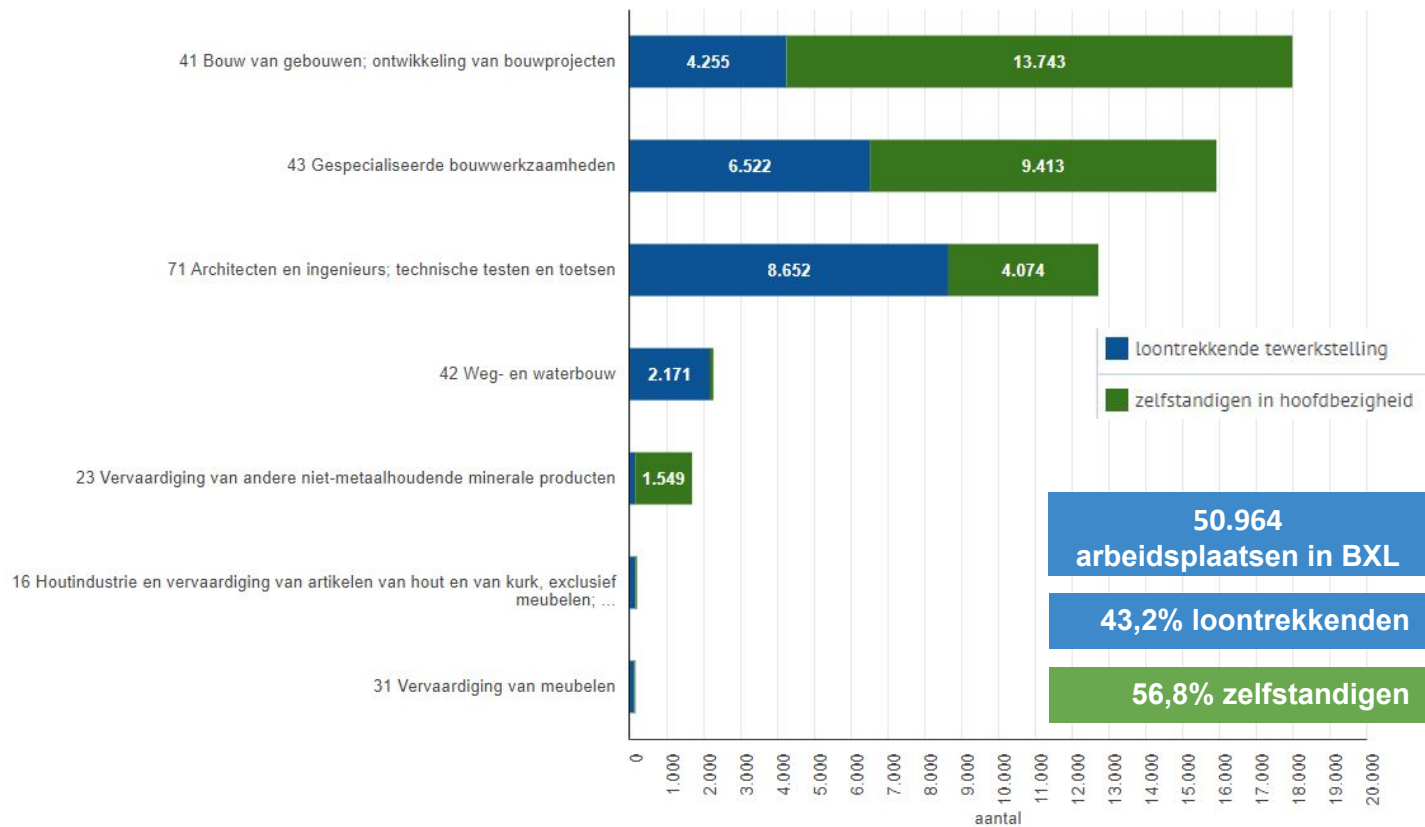
Aantal arbeidsplaatsen naar sector en type



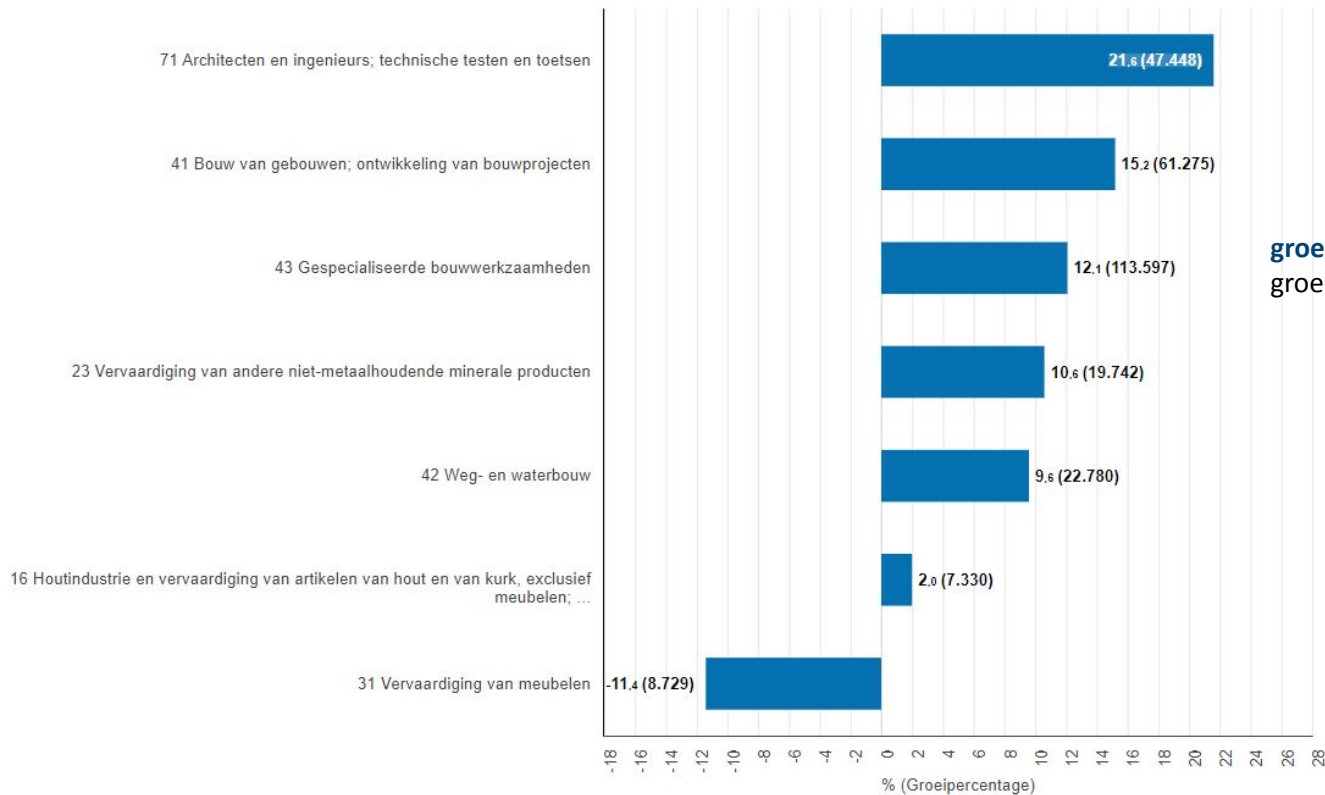
Bron

Brussels H. Gewest 2022

Aantal arbeidsplaatsen naar sector en type

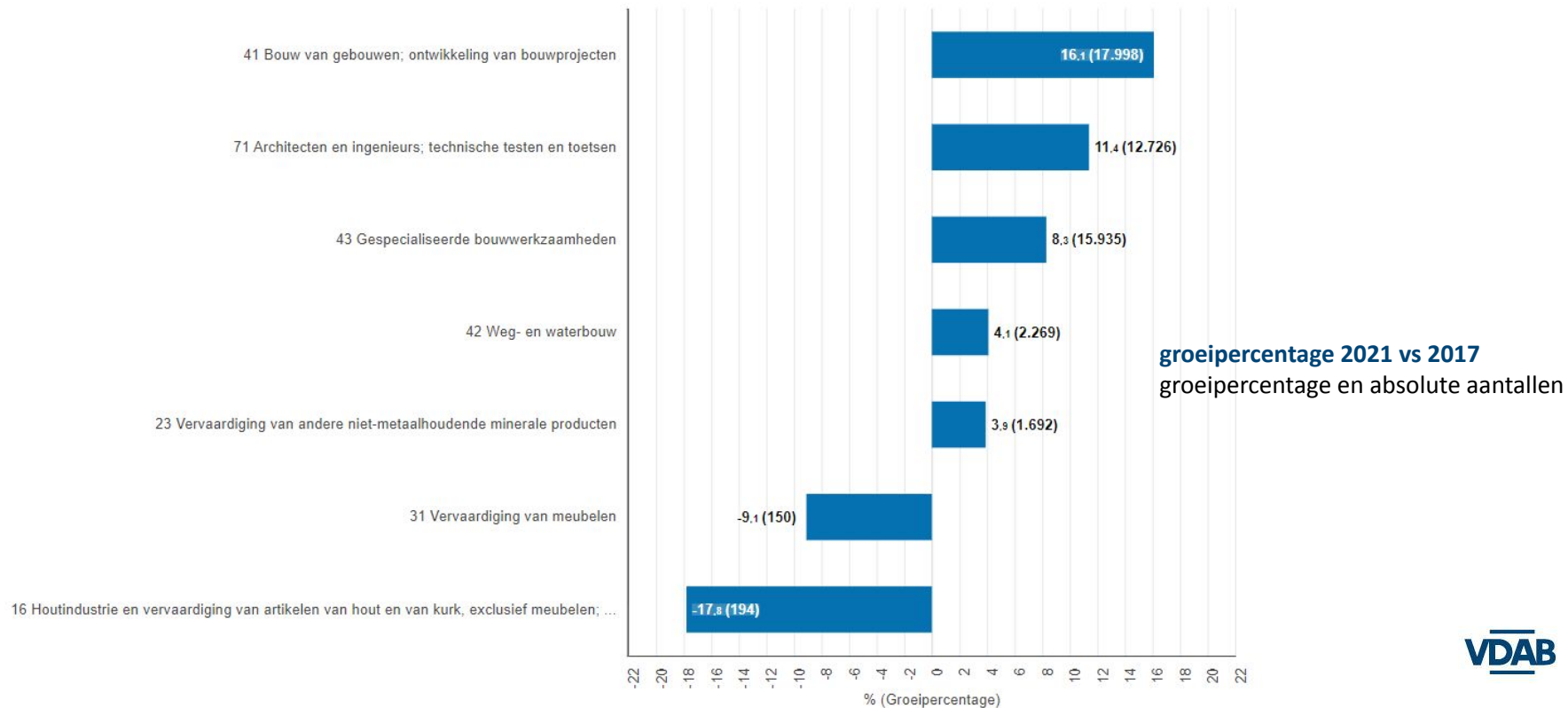


Evolutie aantal arbeidsplaatsen naar sector Vlaams Gewest 2022 vs 2017



groeipercentage 2022 vs 2017
groeipercentage en absolute aantallen

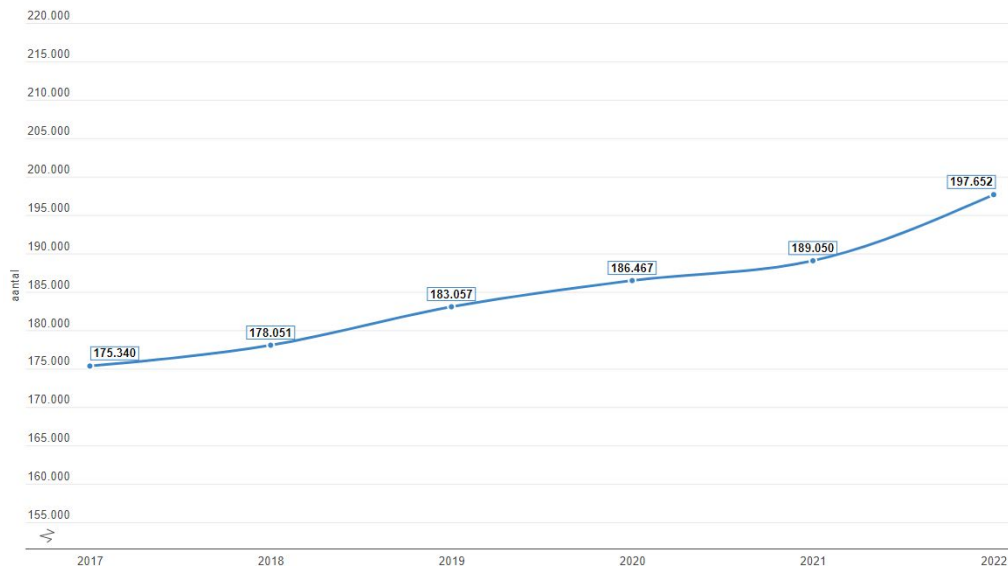
Evolutie aantal arbeidsplaatsen naar sector Brussels H. Gewest 2022 vs 2017



Evolutie werknemers in de cluster en vergrijzing

Leeftijd Vlaams Gewest en evolutie aandeel 50+

Evolutie aantal arbeidsplaatsen Vlaams Gewest

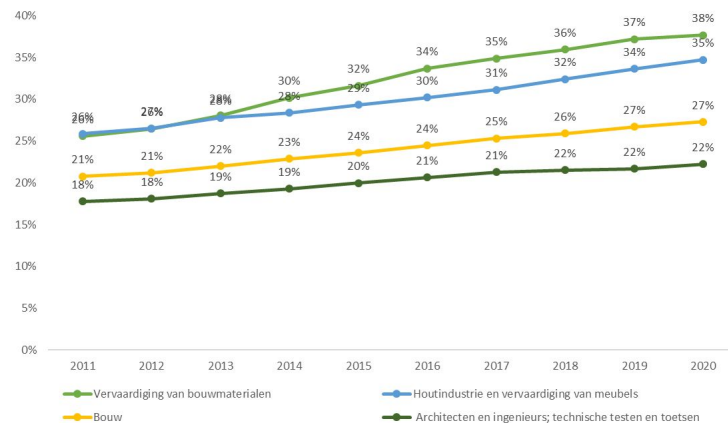


Bron: [Provincies in cijfers](#)

Vergrijzingsproblematiek sterk aanwezig sterkst in hout en bouwmaterialen

Aandeel 50+ werknemers stijgt voor het totaal van de
bouw en houtsectoren van **21% (2011)** naar **28% (2020)**

Evolutie aandeel werknemers 50+ Vlaams Gewest

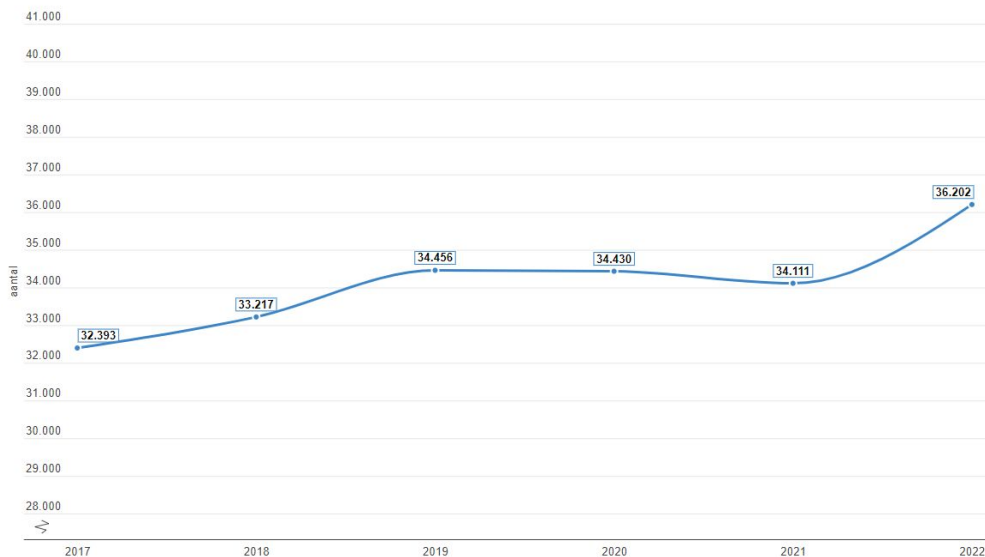


Noot: gemiddelde alle sectoren = 31,2%
Bron: Steunpunt Werk, bewerking VDAB

Evolutie werknemers in de cluster en vergrijzing

Leeftijd Brussels Hoofdstedelijk Gewest en evolutie aandeel 50+

Evolutie aantal arbeidsplaatsen Brussels Hoofdstedelijk Gewest

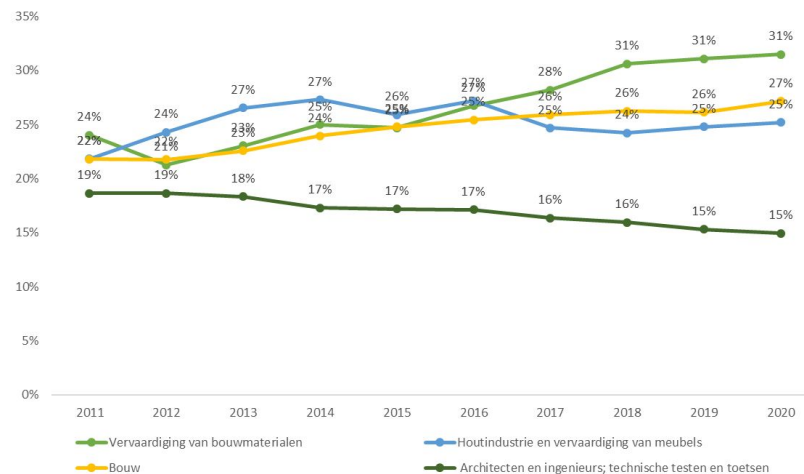


Bron: [Provincies in cijfers](#)

Vergrijzingsproblematiek sterk aanwezig sterkst in hout en bouwmaterialen

Aandeel 50+ werknemers stijgt voor het totaal van de
bouw en houtsectoren van **21% (2011)** naar **24% (2020)**

Evolutie aandeel werknemers 50+ Brussels Hoofdstedelijk Gewest



Noot: gemiddelde alle sectoren = 24,3%
Bron: Steunpunt Werk, bewerking VDAB



Vacatures

Bouw en hout

Definities: Vacatures en Circuits

VDAB

Ontvangen vacatures uit het normaal economisch circuit zonder uitzendopdrachten (NECzU) die rechtstreeks aan VDAB gemeld zijn, vormen de standaardrapportering. Dit is de beste indicator om de toestand en evolutie op de vraagzijde van de arbeidsmarkt weer te geven.

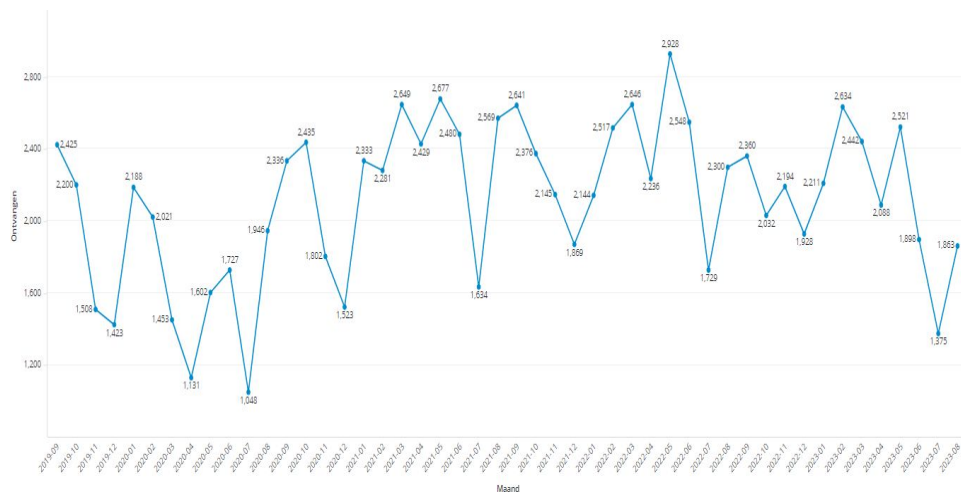
Daarnaast zijn er nog **vacatures via wervings- en selectiekantoren en Uitzendopdrachten, de commerciële circuits**. Meestal kent VDAB van deze laatste twee niet de werkelijke werkgever. De vacatures via deze circuits **omvatten heel wat dubbels**. Deze cijfers moeten met de nodige voorzichtigheid geïnterpreteerd worden. Uitzendkantoren en wervings- en selectiekantoren spelen echter een grote rol op de huidige arbeidsmarkt, en die rol groeit. We kunnen deze cijfers dan ook niet negeren.

Evolutie vacatures

Ontvangen vacatures in de beroepencluster bouw en hout

Evolutie 2022 t.o.v. 2021 -1,9%

Evolutie ontvangen vacatures rechtstreeks bij VDAB gemeld per maand NECzuR (excl. uitzend en werving & selectie),



Ontvangen vacatures naar circuit in de afgelopen 12 maanden (september 2022 - augustus 2023)

1 Normaal Economisch Circuit zonder Uitzendopdrachten rechtstreeks aan VDAB gemeld

25.546

Het aantal vacatures bemiddeld via uitzend- en werving- en selectiekantoren is sterk overschat wegens dubbeltellingen!!

2. Uitzendopdrachten

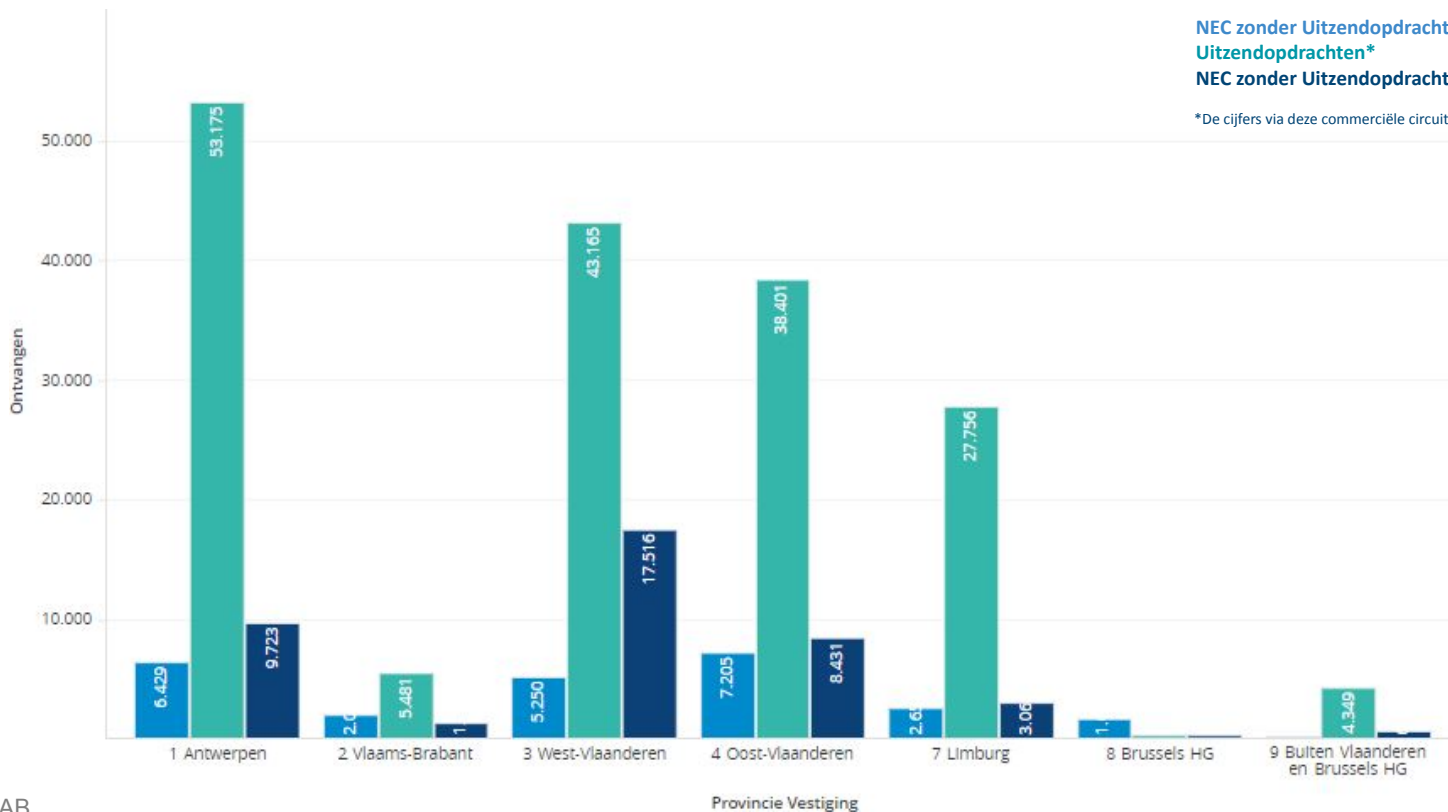
172.669

A Normaal Economisch Circuit zonder Uitzendopdrachten via wervings- en selectiekantoren

41.086

Vacatures volgens provincie en circuit

Ontvangen vacatures in de afgelopen 12 maanden (sept. 2022 - aug. 2023) in de cluster bouw en hout



NEC zonder Uitzendopdrachten rechtstreeks gemeld aan VDAB
Uitzendopdrachten*

NEC zonder Uitzendopdrachten via Werving en Selectie*

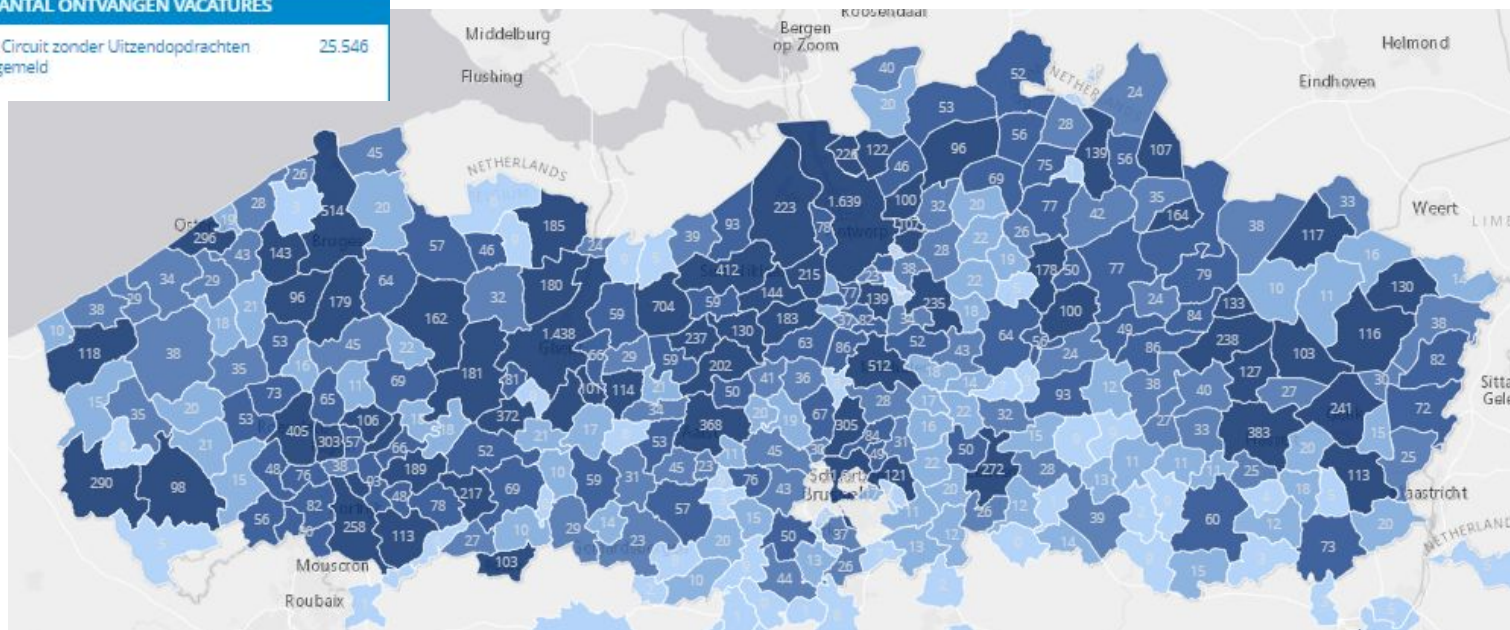
*De cijfers via deze commerciële circuits liggen **artificieel hoog** wegens **dubbeltellingen**

Vacatures gemeentelijke spreiding

Ontvangen vacatures rechtstreeks aan VDAB gemeld in de afgelopen 12 maanden (sept. 2022 - aug. 2023) cluster bouw en hout

TOTAAL AANTAL ONTVANGEN VACATURES

1 Normaal Economisch Circuit zonder Uitzendopdrachten rechtstreeks aan VDAB gemeld 25.546

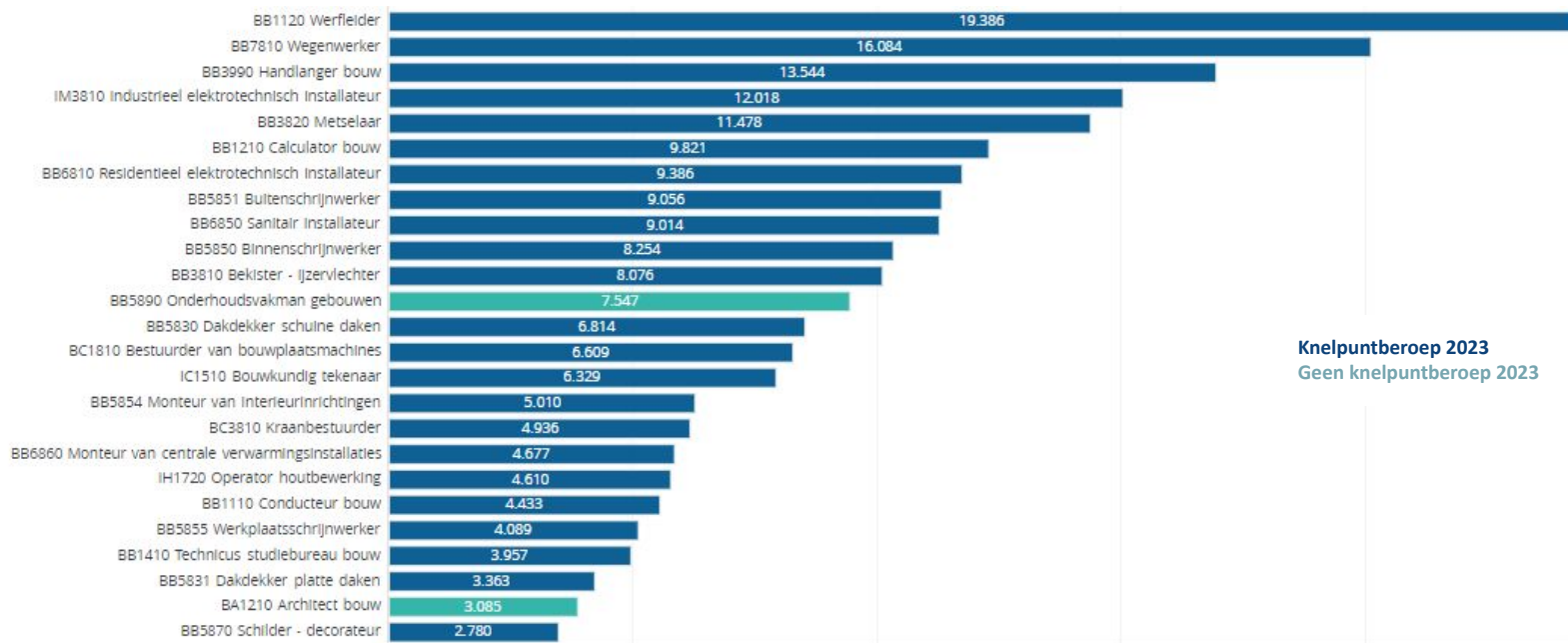


Let op: Onderschatting van het werkelijk aantal ontvangen vacatures. De vacatures via werving en selectie en uitzend worden niet meegenomen. Deze kaart is voornamelijk bedoeld om de spreiding weer te geven.

Top 20 beroepen met meeste vacatures binnen de cluster bouw en hout

Ontvangen vacatures in Vlaanderen in de afgelopen 12 maanden (sept. 2022 - aug. 2023)

Aantal rechtstreeks door VDAB ontvangen vacatures

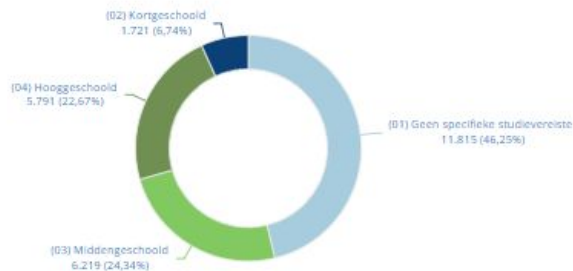


Knelpuntberoep 2023
Geen knelpuntberoep 2023

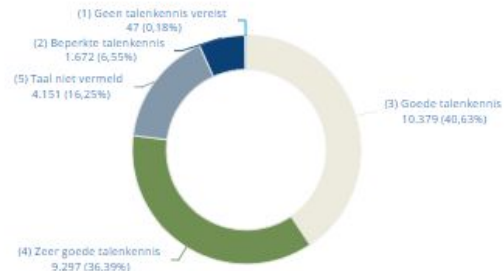
Kenmerken van de vacatures binnen de cluster bouw en hout

Ontvangen vacatures rechtstreeks bij VDAB gemeld (NECzu) in Vlaanderen in de afgelopen 12 maanden

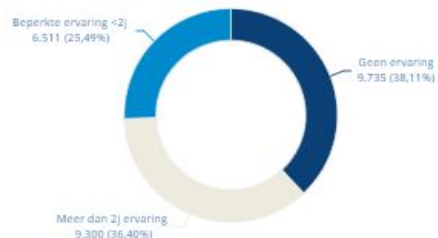
GEVRAAGD STUDIENIVEAU



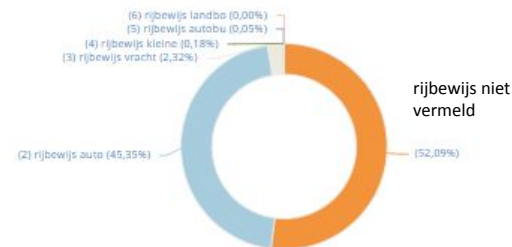
GEVRAAGDE TALENKENNIS NEDERLANDS



GEVRAAGDE ERVARING



GEVRAAGD RIJBEBWIJS





Werkzoekenden zonder Werk

Bouw en hout

Definities: Werkzoekenden zonder werk

VDAB

Werkzoekenden zonder werk (WZW) zijn burgers zonder job die zich bij VDAB als werkzoekende hebben ingeschreven. Ze kunnen een verblijfplaats in of buiten Vlaanderen hebben.

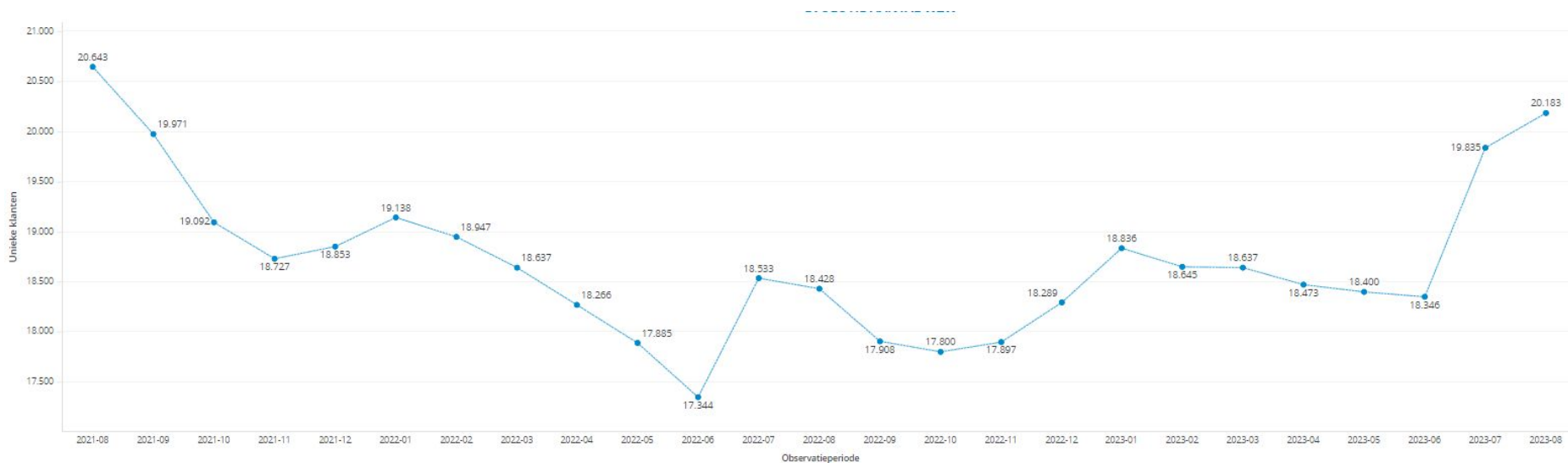
De WZW worden ingedeeld volgens bemiddelingsstatus:

- **WZW in bemiddeling** maken gebruik van de bemiddelende dienstverlening van VDAB online, telefonisch of in persoon. Sommigen gaan zelfstandig op zoek naar werk met online dienstverlening, terwijl anderen geholpen worden door sectorale teams of intensieve dienstverlening. Deze werkzoekenden zijn op dit moment beschikbaar voor vacatures.
- **WZW in opleiding of voortraject** ondernemen een actie die hen later helpt om succesvol naar werk te zoeken. Het gaat om een opleiding, een voortraject zoals inburgering of zorgbegeleiding, of een andere specifieke begeleiding (bv. begeleiding tijdens detentie, in beroep tegen mutualiteit) waardoor ze nu niet meteen aan het werk kunnen.
- **WZW niet inzetbaar op lange termijn** hebben op dit moment geen arbeidsmarktperspectief. Het kan bv. gaan om klanten die VDAB doorverwijst naar een organisatie uit welzijn of gezondheidszorg, of om klanten die in het verleden al verschillende soorten intensieve dienstverlening hebben gekregen en voor wie er op dit moment geen passende dienstverlening meer is. De redenen die deelname aan de arbeidsmarkt verhinderen moeten eerst aangepakt worden vooraleer de burger er (terug) klaar voor is om in een bemiddelingstraject naar werk te stappen.

Evolutie werkloosheid volgens beroepencluster

Aantal werkzoekenden zonder werk in bemiddeling met beroepsvoorkeur in de cluster bouw en hout (aug. 2021 - aug. 2023)

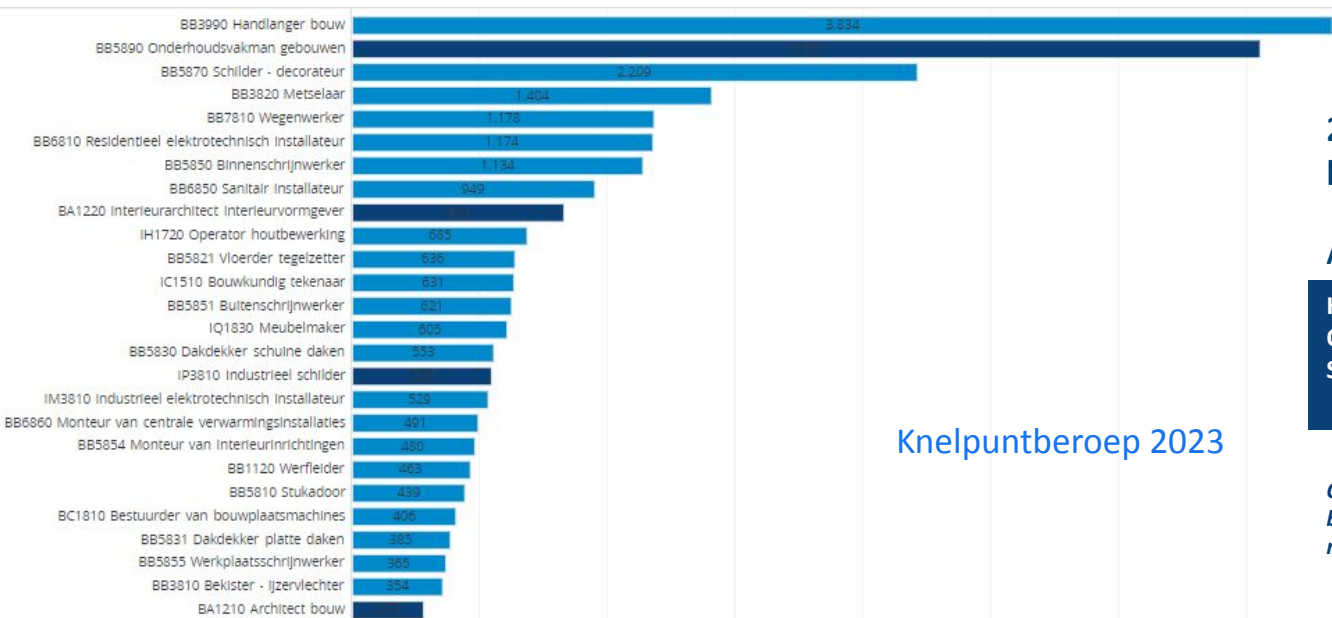
Evolutie WZW in bemiddeling met beroepsaspiratie in Bouw en hout



Werkloosheid

Top beroepsaspiraties in de cluster bouw en hout werkzoekenden zonder werk *in bemiddeling* augustus 2023

WZW in bemiddeling met beroepsaspiratie in Bouw en hout top aspiraties in augustus 2023



Knelpuntberoep 2023

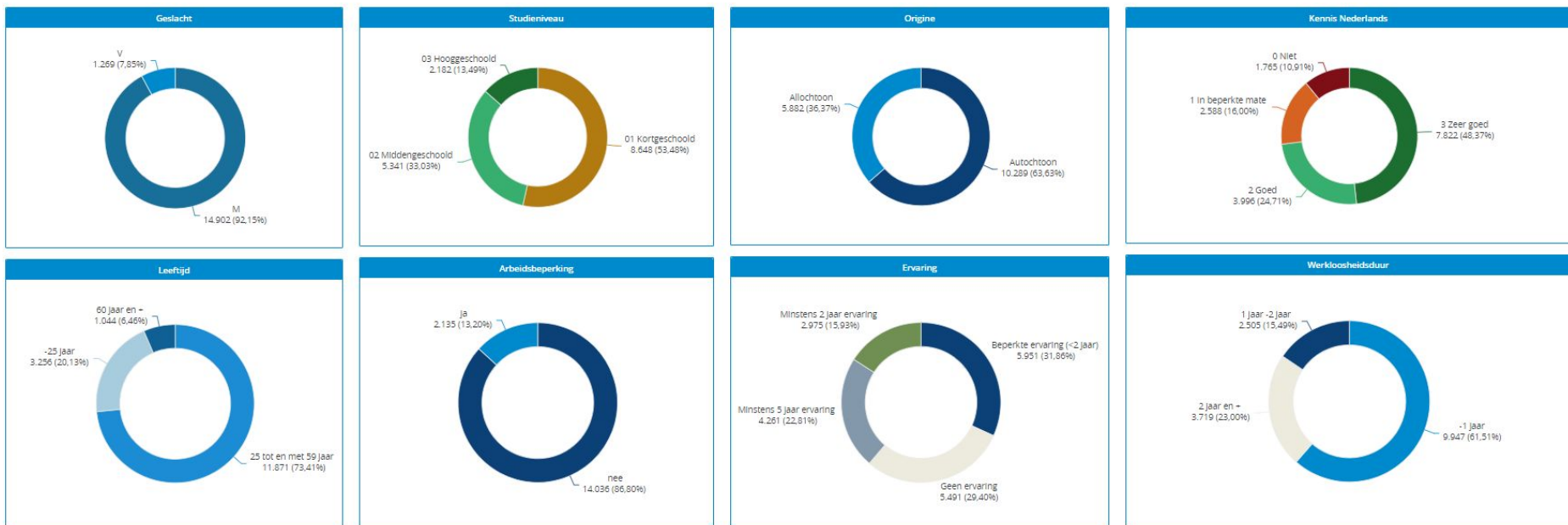
20.183 klanten met een beroepsvoorkeur bouw en hout

Aandeel t.a.v. de unieke klanten:

Handlanger bouw 19%
Onderhoudsmedewerker gebouwen 17,6%
Schilder - decorateur 11%

Opgelet een werkzoekende kan meerdere beroepsvoorkeuren combineren en dus meerdere keren voorkomen in de grafiek

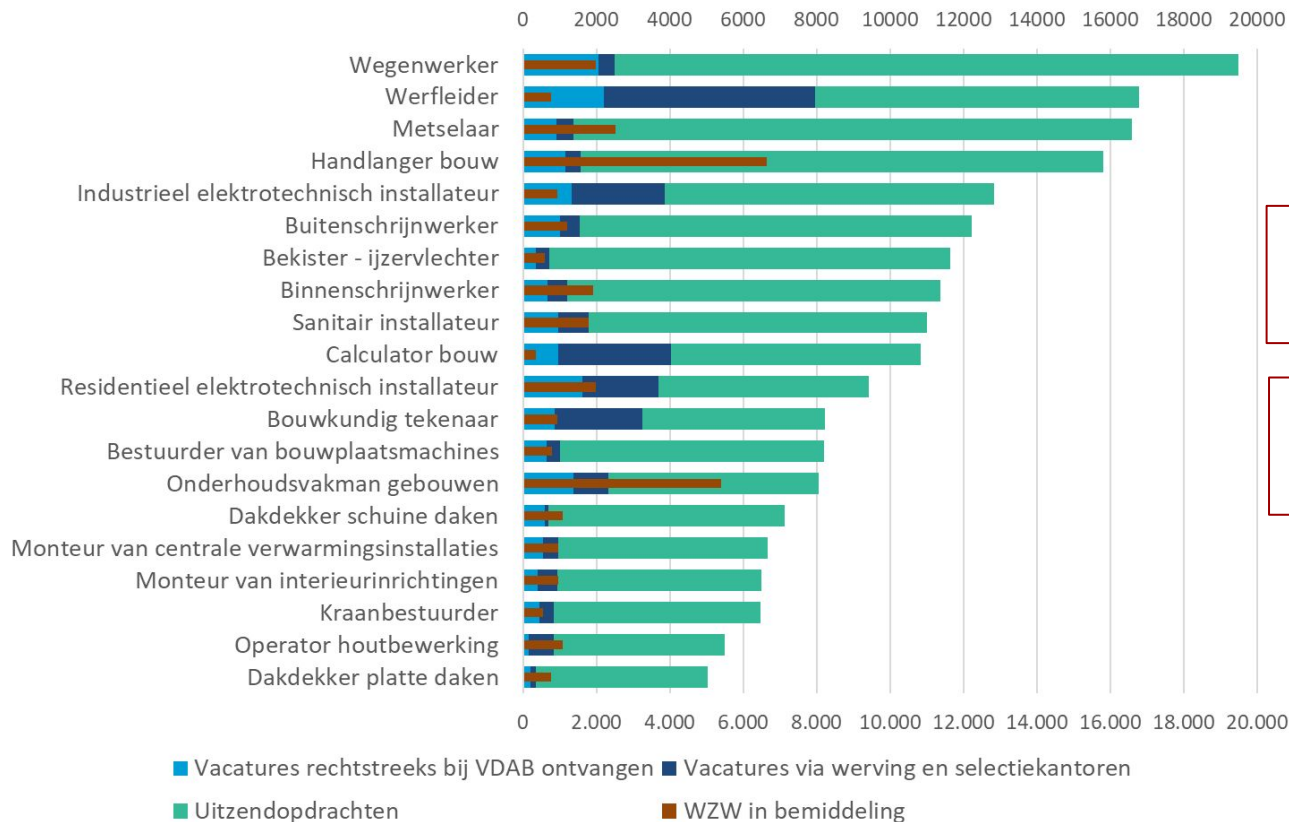
Kenmerken van werkzoekenden met beroepsaspiratie in bouw en hout werkzoekenden zonder werk *in bemiddeling* - augustus 2023



16.171 Werkzoekenden zonder werk in bemiddeling met beroepsvoorkeur bouw en hout

Balans arbeidsreserve en vacatures op jaarbasis

Aantal WZW in bemiddeling op jaarbasis 2022 versus de top ontvangen vacatures naar circuit op jaarbasis 2022



Het aantal **vacatures** via de commerciële circuits werving en selectie- en uitzendkantoren ligt **artificieel hoog** wegens **dubbeltellingen!**

Een **werkzoekende** kan **meerdere beroepsvoorkeuren** combineren en dus meerdere keren voorkomen in de grafiek.