

Zorg & onderwijs
Versie september 2023

WOORD VOORAF

Binnen VDAB hanteren we een sectoraal sturingsmodel waarbinnen **zes beroepenclusters** zijn afgebakend. Op die manier kan VDAB meer gespecialiseerd te werk gaan en zich beter en sneller afstemmen op de noden van de arbeidsmarkt.

De beroepenclusters koppelen we eveneens aan economische **sectoren** volgens de NACE-code van de sector. Voor **cijfers over tewerkstelling** vallen we terug op die laatste indeling, voor **cijfers over werkzoekenden en vacatures** gebruiken we de beroepenindeling.

Als **arbeidsmarktadviseurs** binnen team planning houden we de vinger aan de pols voor wat betreft vraag en aanbod op de arbeidsmarkt in het Brussels Hoofdstedelijk Gewest en het Vlaams Gewest. We brengen actuele en toekomstige noden van de arbeidsmarkt in kaart vanuit een sectorale invalshoek. Zo geven we beleidsadvies aan het management en teamleiders op basis van arbeidsmarktgegevens en -onderzoek. Met **team adviseurs** capteren we de zes beroepenclusters en intensieve dienstverlening, maar ook de vijf provincies en Brussel.

BEROEPENCLUSTERS EN SUBCLUSTERS

Sommige beroepenclusters worden ook verder opgesplitst in **subclusters** zodat we daarover apart kunnen rapporteren. Ook de [beroepenskaarten](#), waarin je heel wat informatie per beroep kan raadplegen, zijn gebaseerd op de subclusters.

- ❖ Beroepencluster **Bouw en Hout**
- ❖ Beroepencluster **Industrie**
- ❖ Beroepencluster **Transport, Logistiek en Post**
- ❖ Beroepencluster **Diensten aan personen en bedrijven**
- ❖ Beroepencluster **Business Support, ICT en Retail**
 - Subcluster Business Support
 - Subcluster ICT
 - Subcluster Retail
- ❖ Beroepencluster **Zorg en Onderwijs**
 - Subcluster Zorg
 - Subcluster Onderwijs

NEGEN ARBEIDSMARKTADVISEURS



Tomas Quaethoven
Oost-Vlaanderen
Industrie

Yanne Bogaerts
Antwerpen
Hout & Bouw



Michelle Sourbron
Limburg
Zorg & Onderwijs



Ann Perrett
West-Vlaanderen
Transport & Logistiek



Jemima Bidee
Vlaams-Brabant
Business Support,
Retail & IT


Arne Cattrysse
Brussel



Arzu Cetin
Intensieve
Dienstverlening



Buzuryam Kassymova
Werkschakelpunten



Gustav Knoll
Diensten Aan
Personen en
Bedrijven



Onderwijs (NACE 85)

- ❖ Onderwijs


Gezondheidszorg (NACE 86)

- ❖ Menselijke gezondheidszorg

Maatschappelijke dienstverlening (NACE 87-88)

- ❖ Maatschappelijke dienstverlening met huisvesting
- ❖ Maatschappelijke dienstverlening zonder huisvesting

Cijfers over
tewerkstelling zijn
gebaseerd op de
indeling naar sectoren!



Tewerkstelling

Zorg & onderwijs

Definities: Arbeidsplaatsen, Werknemers

Arbeidsplaatsen

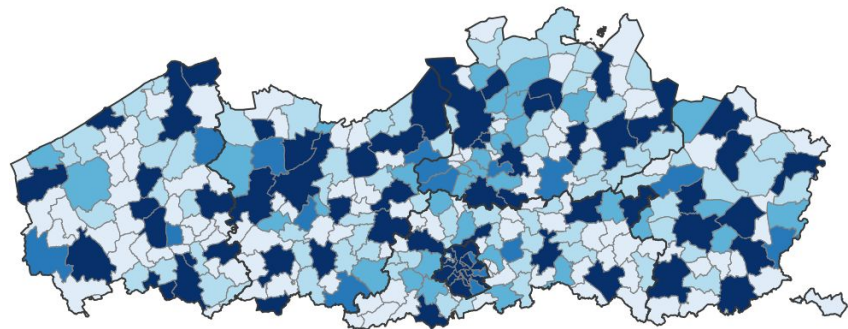
- Een arbeidsplaats is elke plaats waar arbeid wordt verricht, ongeacht of deze zich binnen of buiten een inrichting bevindt en ongeacht of deze zich in een besloten of in een open ruimte bevindt;
- Geteld als alle *werknemers* in dienst van een bedrijf. Werknemers die meer dan één werkgever hebben, worden meermaals geteld (= meerdere arbeidsplaatsen). Werknemers die bij eenzelfde werkgever meerdere functies uitoefenen, worden slechts één keer geteld (= één arbeidsplaats);
- Betreft zowel werknemers in loondienst als zelfstandigen.

Werknemers


- Is hetzelfde als loontrekkenden.

Aantal arbeidsplaatsen naar gemeente 2022

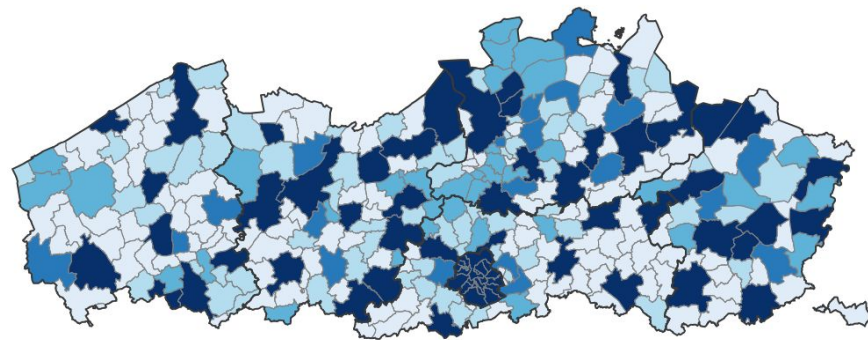
Zorg




Menselijke gezondheidszorg en maatschappelijke dienstverlening (Q)



Onderwijs



Onderwijs (P)



Aantal arbeidsplaatsen naar provincie 2022 - Zorg

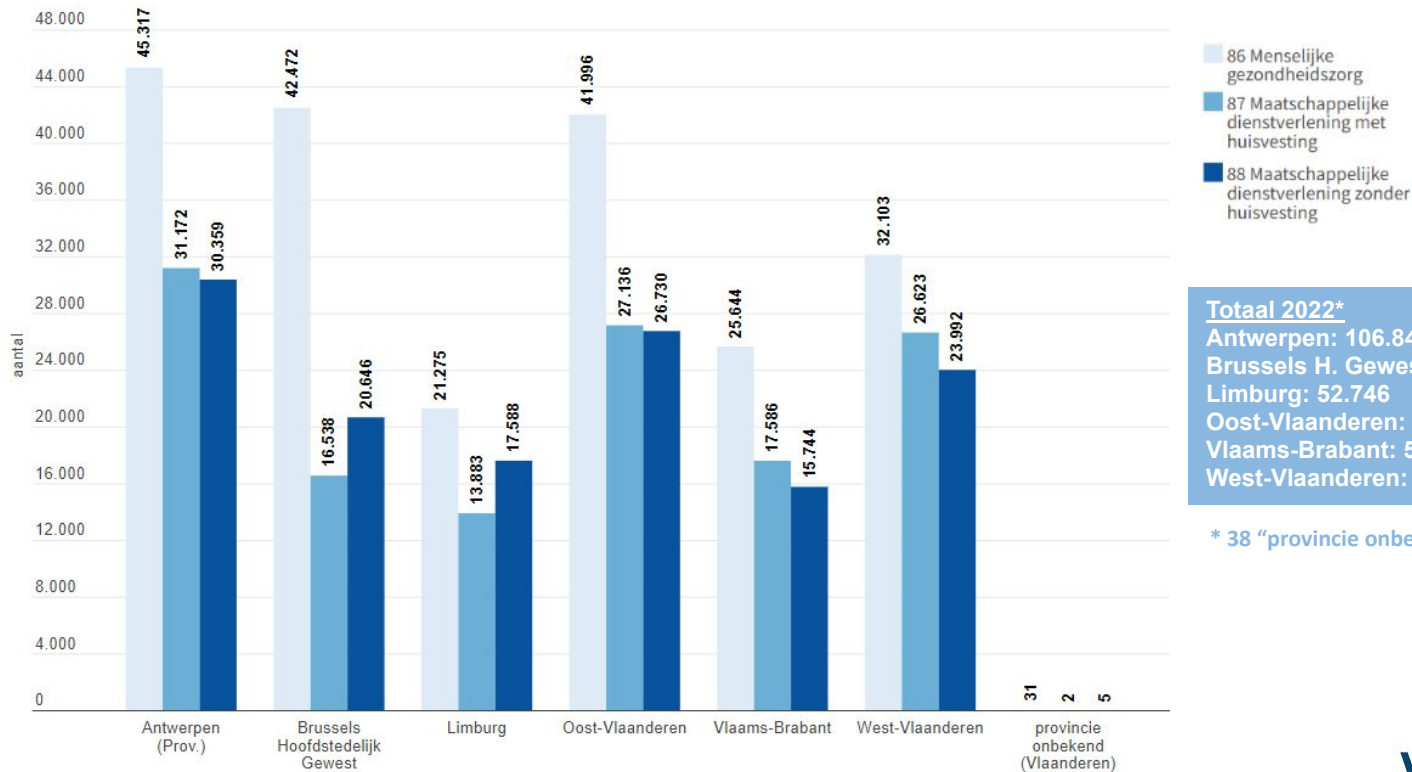
397.186

arbeidsplaatsen in
VLA

13,7% van totaal aantal
arbeidsplaatsen in VLA

79.656

arbeidsplaatsen in BXL
10,8% van totaal aantal
arbeidsplaatsen in BXL



Totaal 2022*

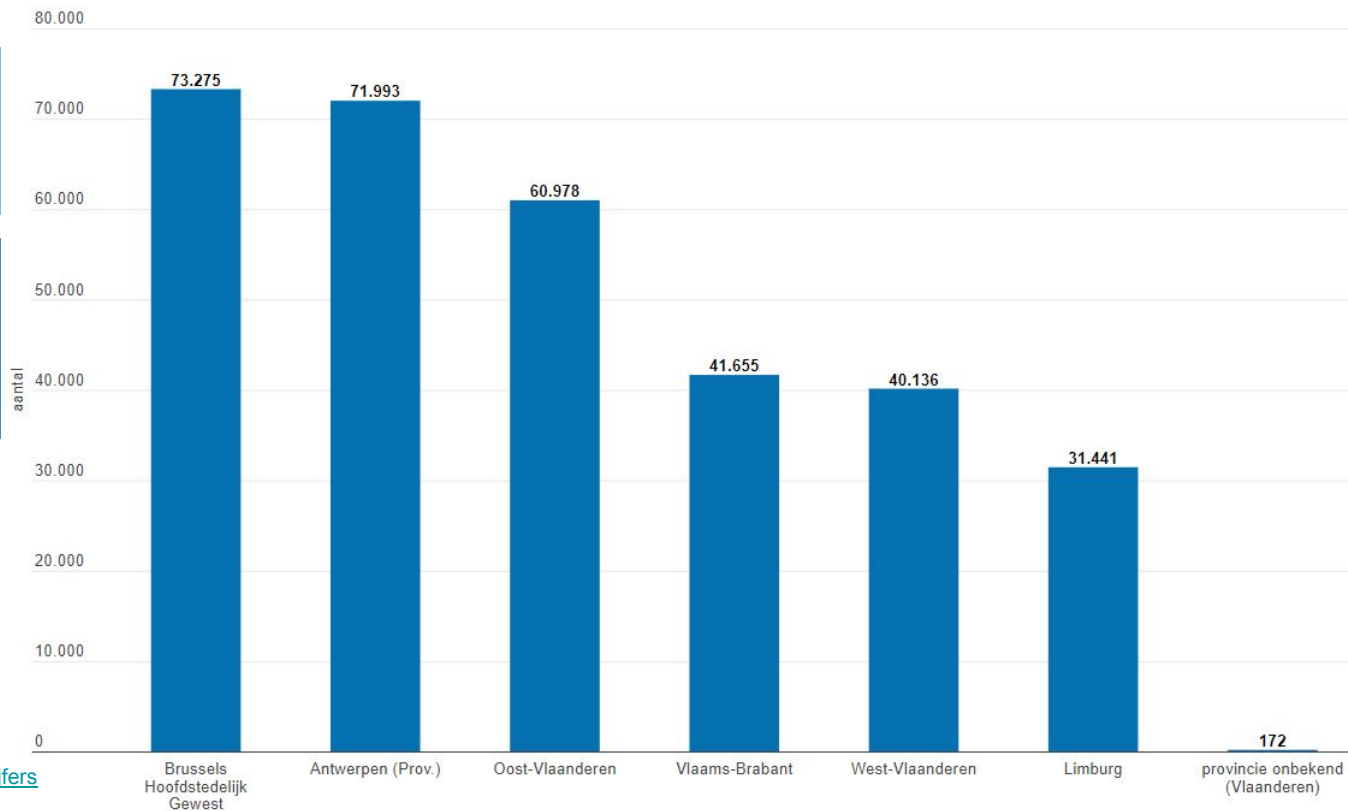
Antwerpen: 106.848
Brussels H. Gewest: 79.656
Limburg: 52.746
Oost-Vlaanderen: 95.862
Vlaams-Brabant: 58.974
West-Vlaanderen: 82.718

* 38 "provincie onbekend (VI)"

Aantal arbeidsplaatsen naar provincie 2022 - Onderwijs

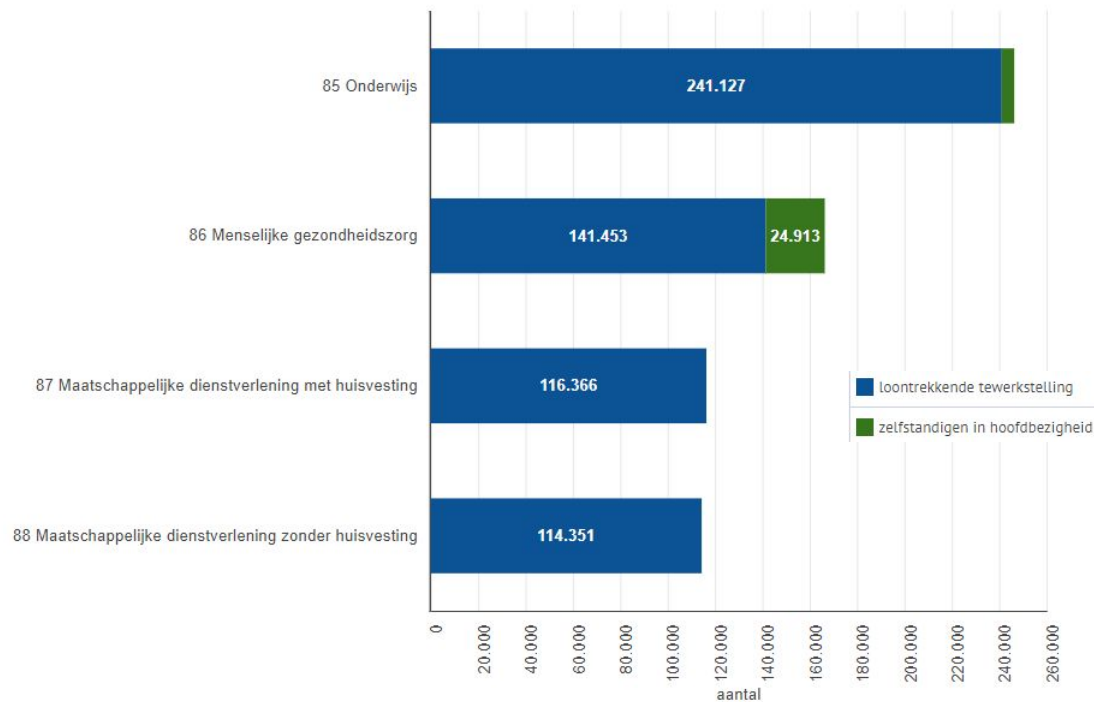
246.375
arbeidsplaatsen in Vlaanderen
8,5% van totaal aantal
arbeidsplaatsen

73.275
arbeidsplaatsen in Brussels H.
Gewest
10% van totaal aantal
arbeidsplaatsen



Aantal arbeidsplaatsen naar sector en type

Vlaams Gewest 2022



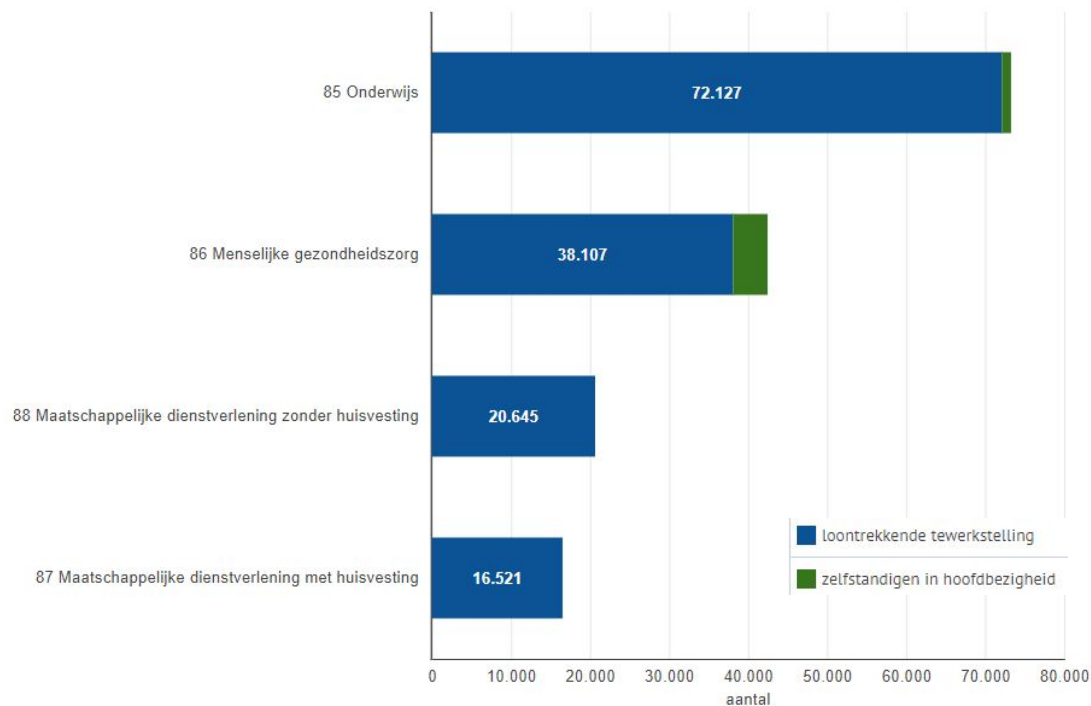
643.561 arbeidsplaatsen in Vlaanderen

95,3% loontrekkenden

4,7% zelfstandigen

Aantal arbeidsplaatsen naar sector en type

Brussels H. Gewest 2022

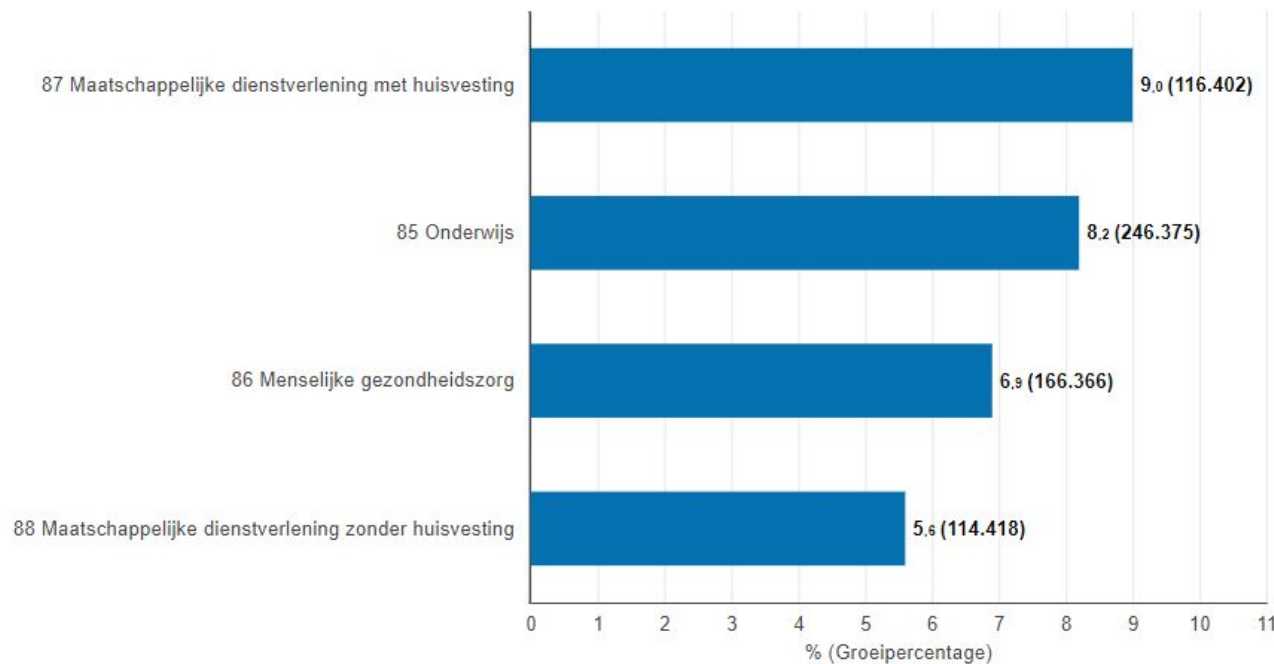


152.931 arbeidsplaatsen in BHG

96,4% loontrekkenden

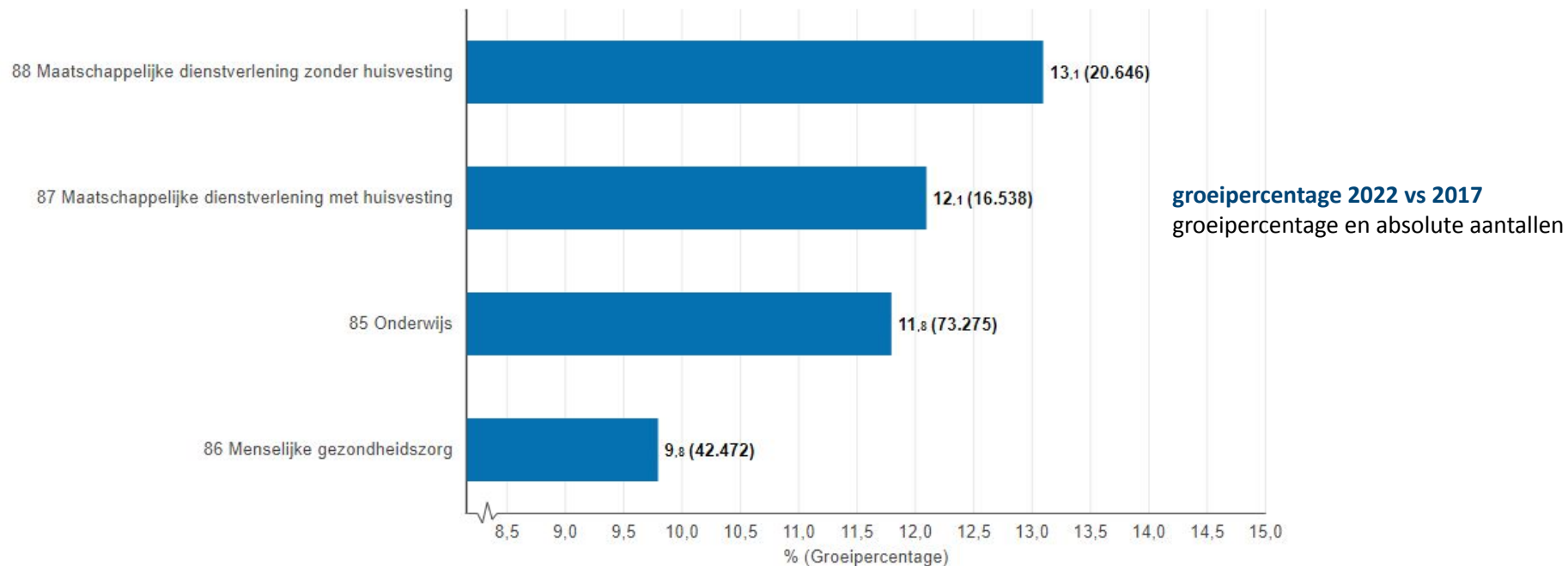
3,6% zelfstandigen

Evolutie aantal arbeidsplaatsen naar sector Vlaams Gewest 2022 vs 2017

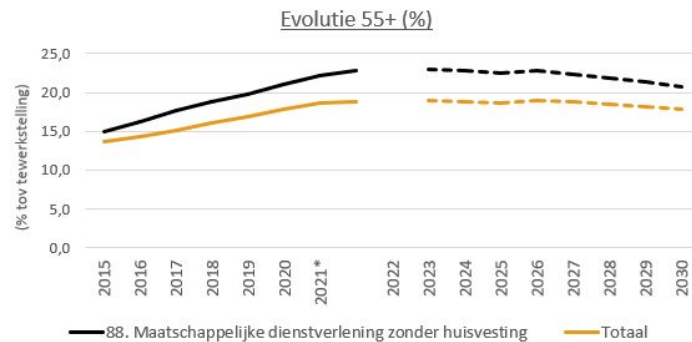
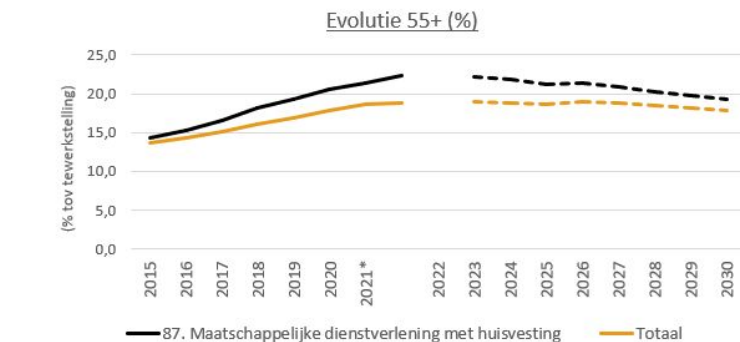
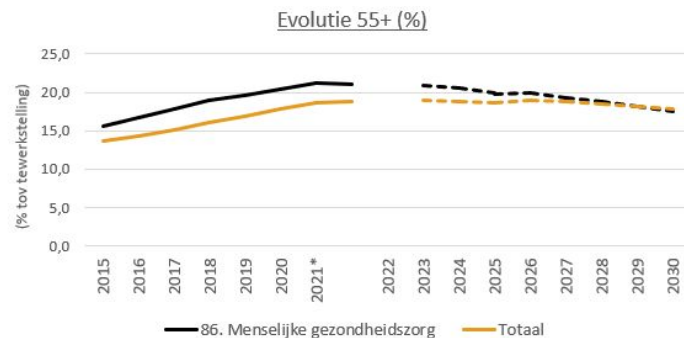
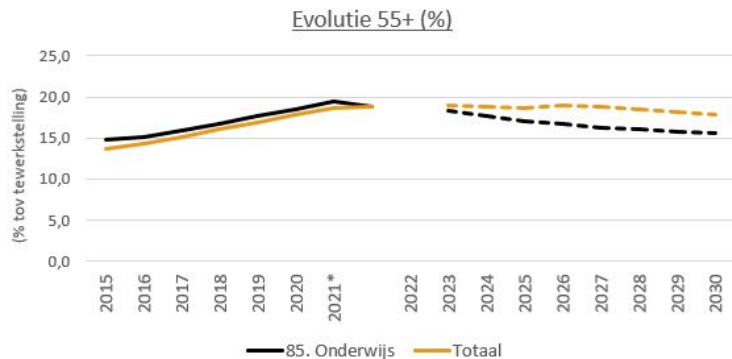


groeipercentage 2022 vs 2017
groeipercentage en absolute aantallen

Evolutie aantal arbeidsplaatsen naar sector Brussels H. Gewest 2022 vs 2017




Evolutie aandeel 55-plussers en projecties komende jaren Vlaams Gewest



Vergrijzingsproblematiek sterkst aanwezig bij de maatschappelijke dienstverlening met/zonder huisvesting

*2021 is een raming



Vacatures

Zorg & onderwijs

Definities: Vacatures en Circuits

VDAB

Ontvangen vacatures uit het normaal economisch circuit zonder uitzendopdrachten (NECzU) die rechtstreeks aan VDAB gemeld zijn, vormen de standaardrapportering. Dit is de beste indicator om de toestand en evolutie op de vraagzijde van de arbeidsmarkt weer te geven.

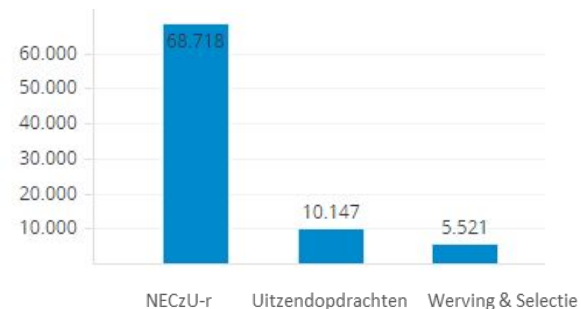
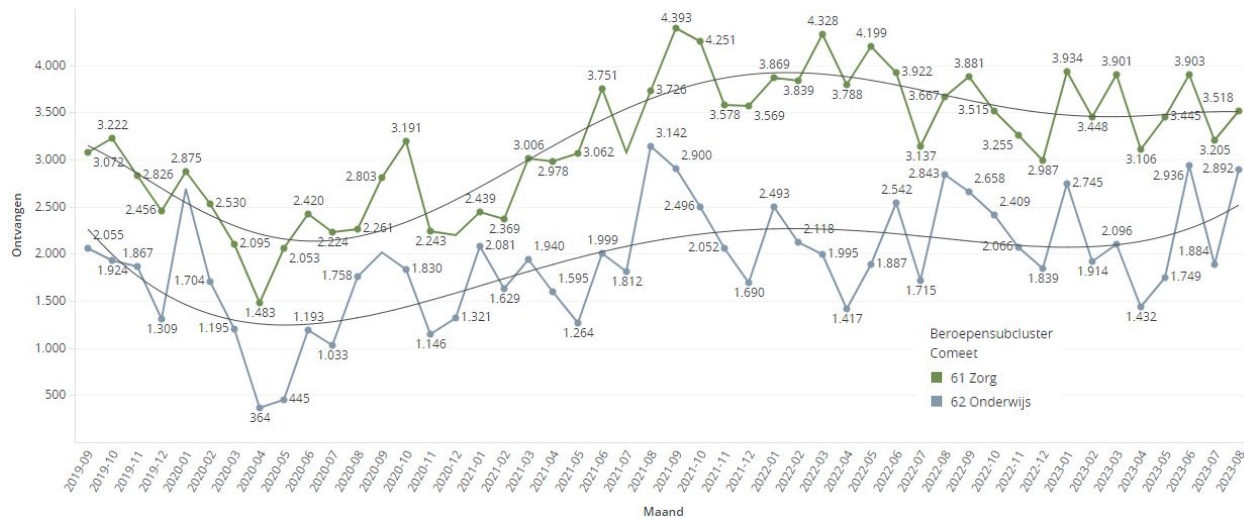
Daarnaast zijn er nog **vacatures via wervings- en selectiekantoren en Uitzendopdrachten, de commerciële circuits**. Meestal kent VDAB van deze laatste twee niet de werkelijke werkgever. De vacatures via deze circuits **omvatten heel wat dubbels**. Deze cijfers moeten met de nodige voorzichtigheid geïnterpreteerd worden. Uitzendkantoren en wervings- en selectiekantoren spelen echter een grote rol op de huidige arbeidsmarkt, en die rol groeit. We kunnen deze cijfers dan ook niet negeren.

Evolutie vacatures

Aantal ontvangen vacatures in Vlaanderen op maandbasis (sept2019-aug2023)

Evolutie ontvangen NECzUr-vacatures sept2022-aug2023 t.o.v. sept2021-aug2022
Zorg -9,5% Onderwijs +1,8%

Ontvangen vacatures laatste 12 maanden
Verdeling naar circuit

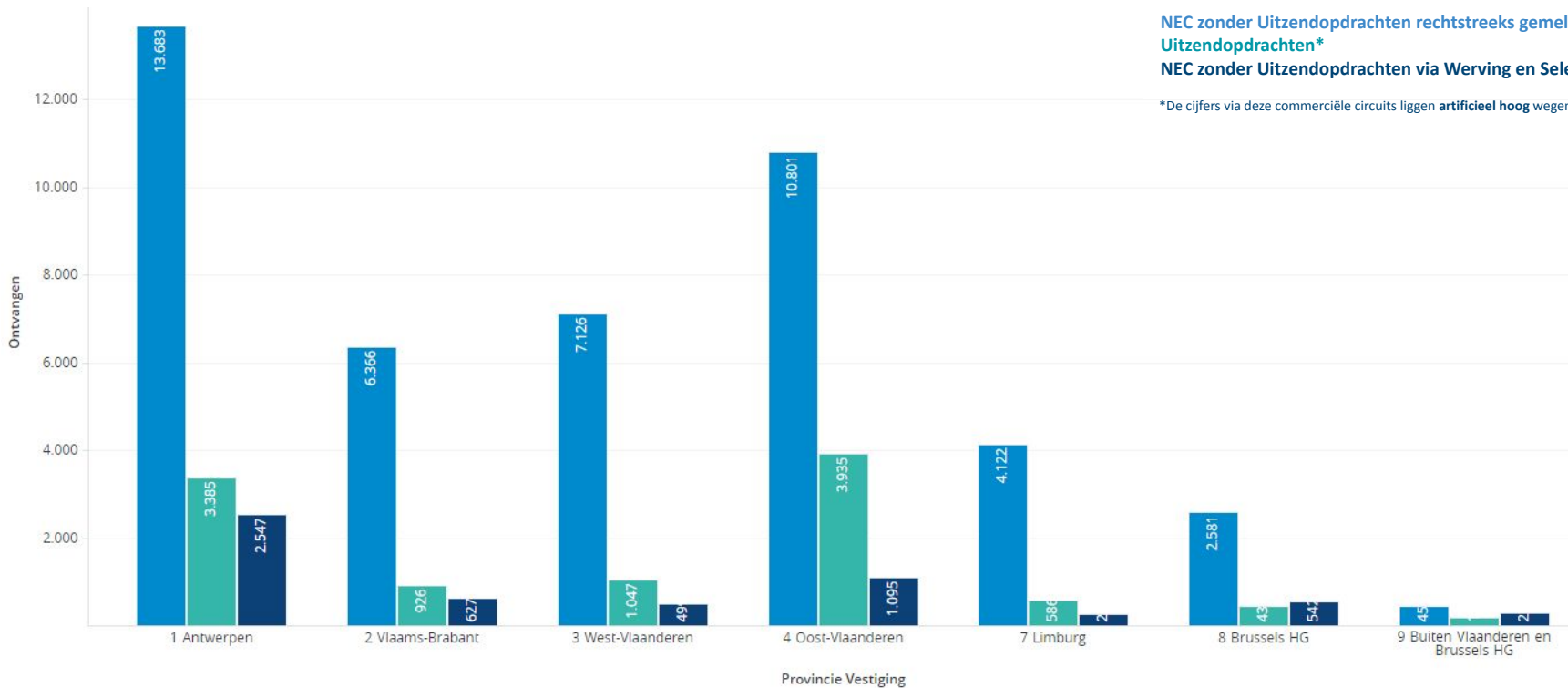


Het aantal vacatures bemiddeld via uitzend- en werving- en selectiekantoren is sterk overschat wegens dubbeltellingen!!

Vacatures volgens provincie en circuit

Aantal ontvangen vacatures laatste 12 maanden (sept2022-aug2023)

Zorg



NEC zonder Uitzendopdrachten rechtstreeks gemeld aan VDAB
Uitzendopdrachten*

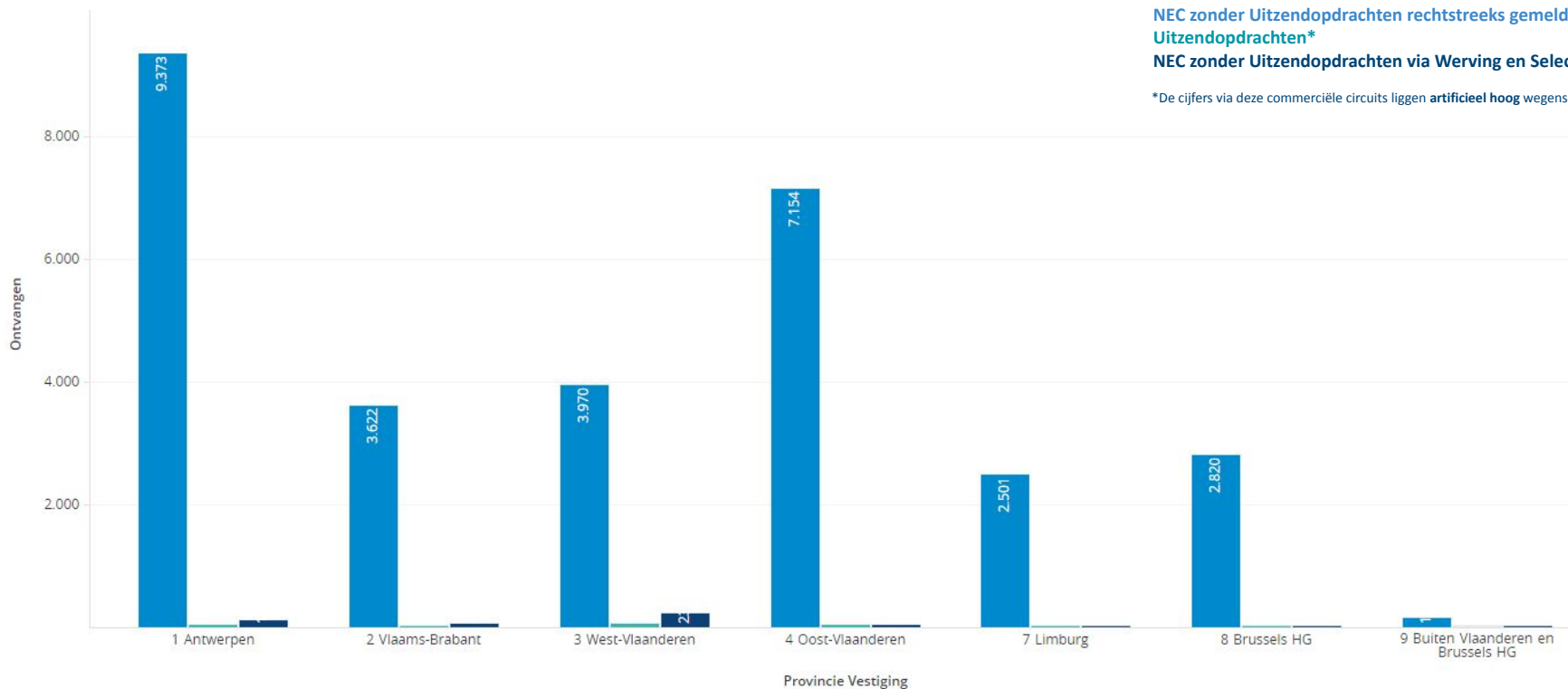
NEC zonder Uitzendopdrachten via Werving en Selectie*

*De cijfers via deze commerciële circuits liggen **artificieel hoog** wegens **dubbeltellingen**

Vacatures volgens provincie en circuit

Aantal ontvangen vacatures laatste 12 maanden (sept2022-aug2023)

Onderwijs



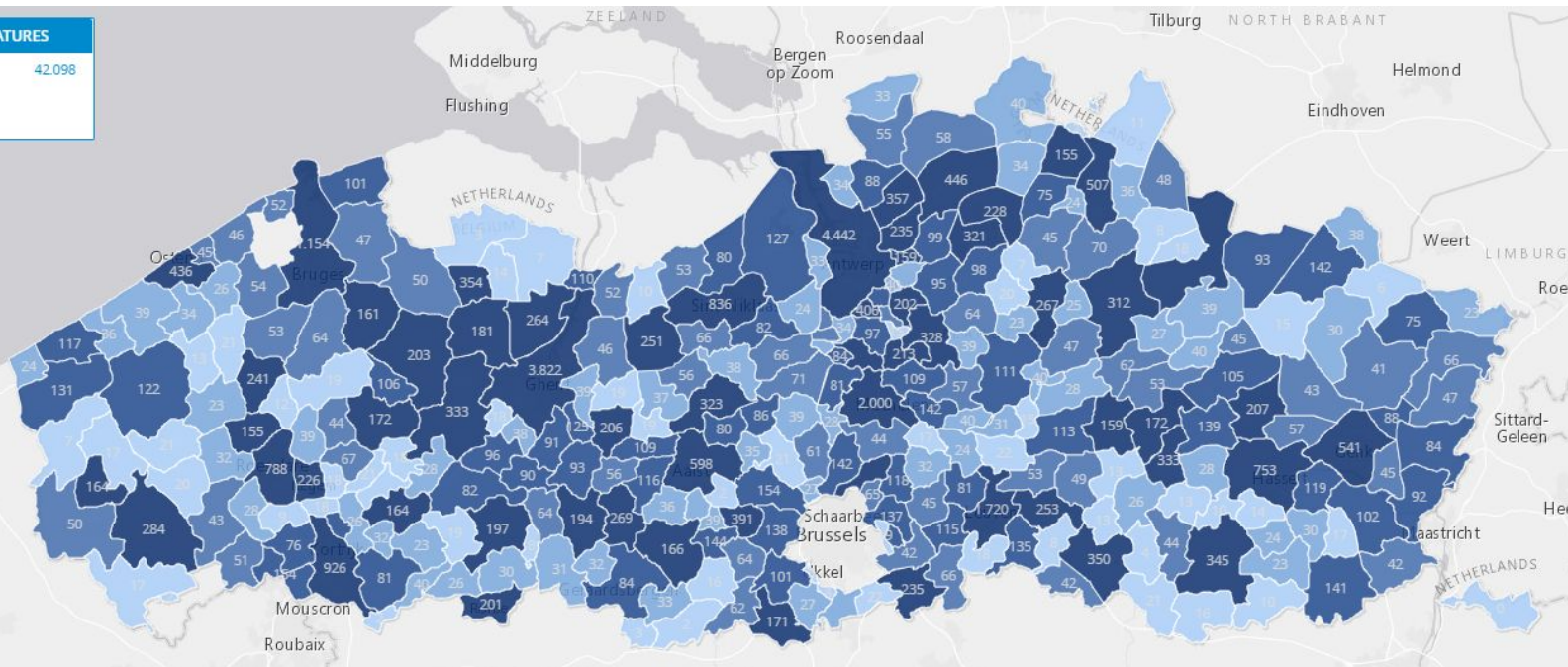
Gemeentelijke spreiding van de vacatures in Vlaanderen

Aantal ontvangen vacatures rechtstreeks aan VDAB gemeld in de laatste 12 maanden (sept2022-aug2023)

Zorg

TOTAAL AANTAL ONTVANGEN VACATURES

1 Normaal Economisch Circuit zonder
Uitzendopdrachten rechtstreeks aan VDAB
gemeld 42.098



Let op: Onderschatting van het werkelijk aantal ontvangen vacatures. De vacatures via werving en selectie en uitzend worden niet meegenomen. Deze kaart is voornamelijk bedoeld om de spreiding weer te geven.

Gemeentelijke spreiding van de vacatures in Vlaanderen

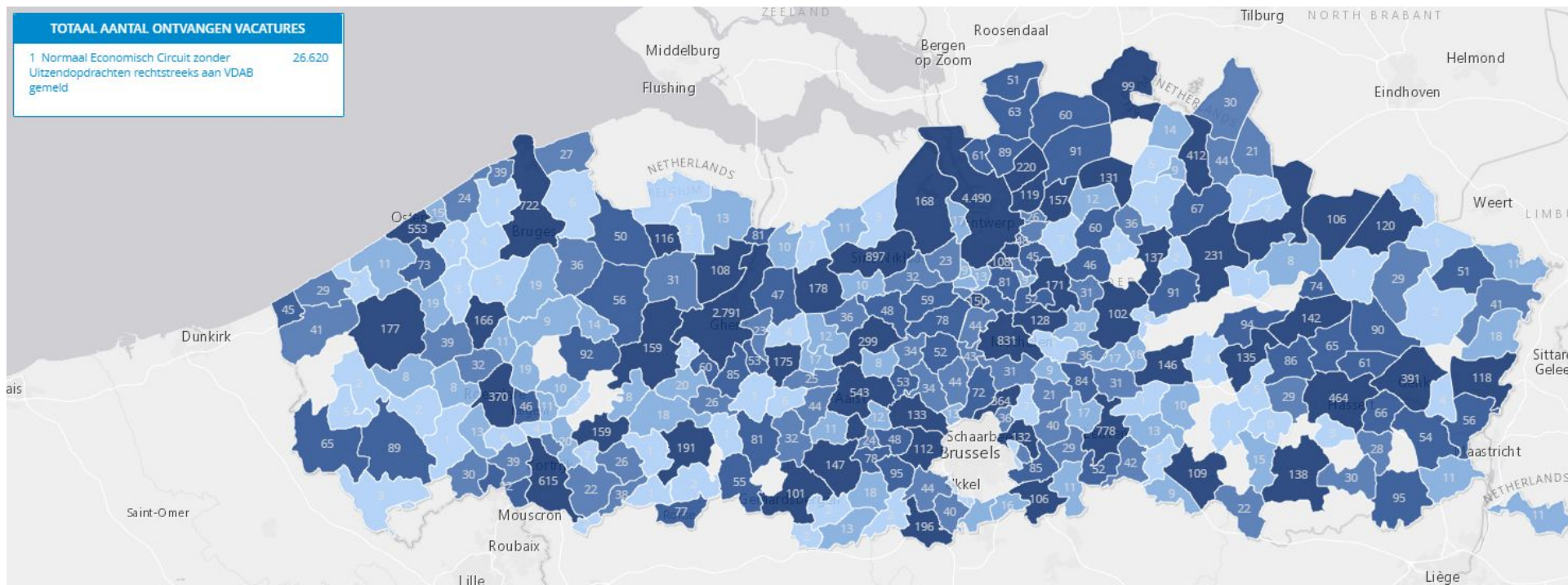
Aantal ontvangen vacatures rechtstreeks aan VDAB gemeld in de laatste 12 maanden (sept2022-aug2023)

Onderwijs

TOTAAL AANTAL ONTVANGEN VACATURES

1 Normaal Economisch Circuit zonder
Uitzendopdrachten rechtstreeks aan VDAB
gemeld

26.620

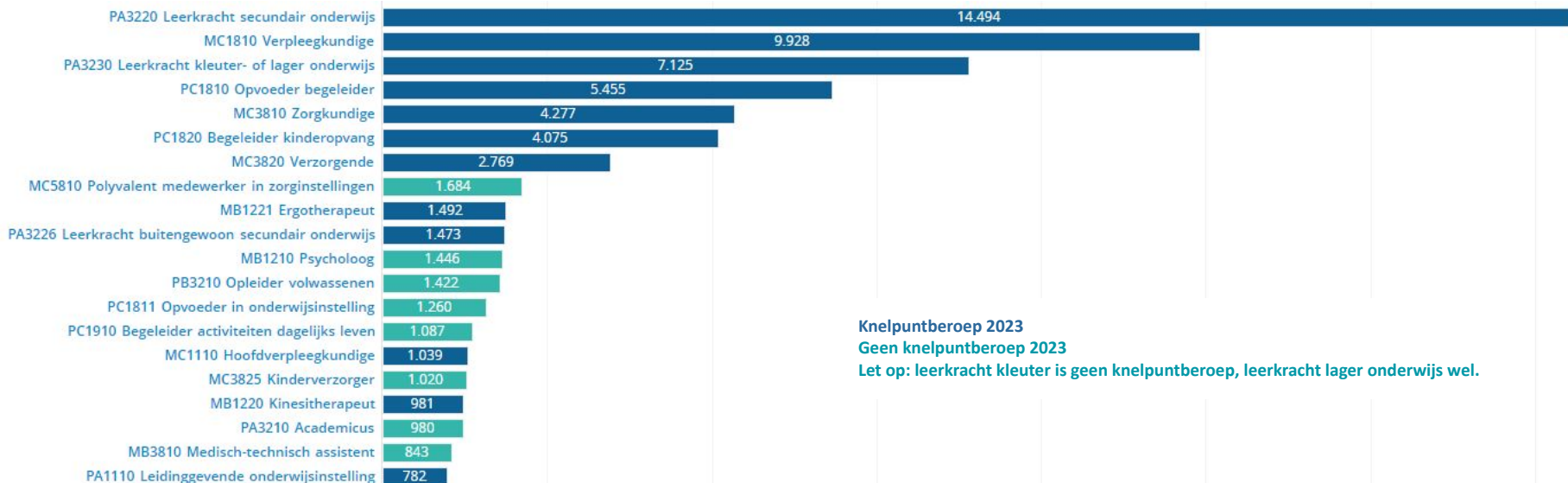


Let op: Onderschatting van het werkelijk aantal ontvangen vacatures. De vacatures via werving en selectie en uitzend worden niet meegenomen. Deze kaart is voornamelijk bedoeld om de spreiding weer te geven.

Top 20 beroepen met meeste vacatures binnen de cluster Zorg en Onderwijs

Ontvangen NECzUr-vacatures in Vlaanderen periode laatste 12 maanden (sept2022-aug2023)

Aantal rechtstreeks door VDAB ontvangen vacatures



Knelpuntberoep 2023

Geen knelpuntberoep 2023

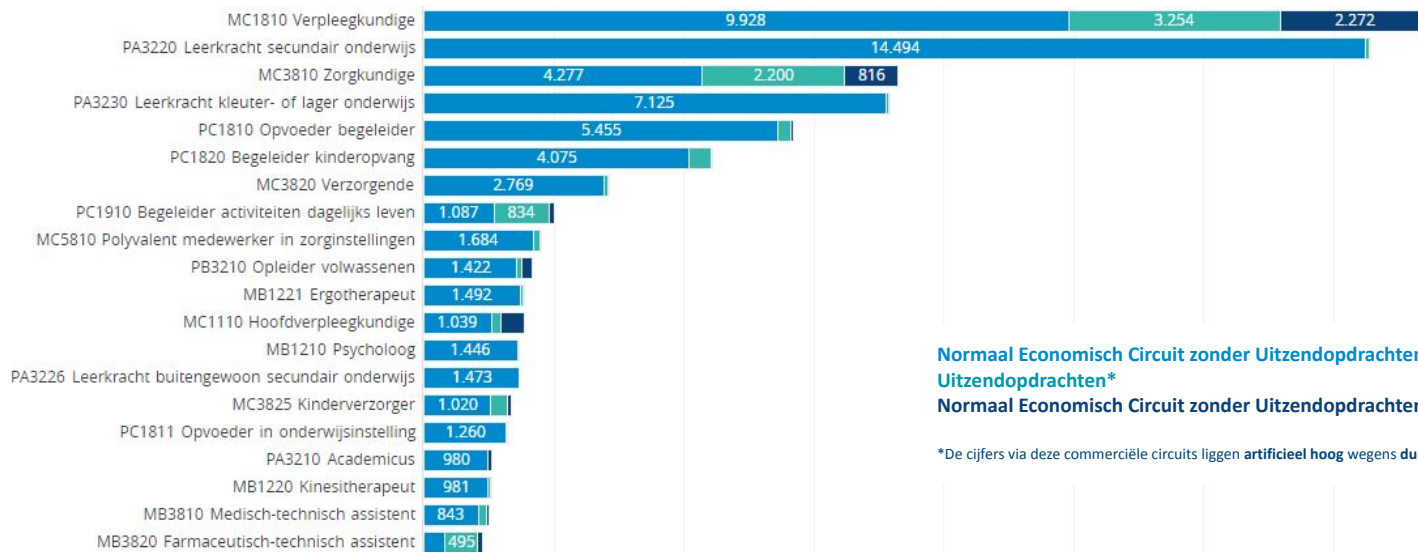
Let op: leerkracht kleuter is geen knelpuntberoep, leerkracht lager onderwijs wel.

[knelpuntberoepenlijst 2023](#)

Top 20 beroepen met meeste vacatures binnen de cluster Zorg en Onderwijs

Ontvangen vacatures in Vlaanderen via alle circuits periode laatste 12 maanden (sept2022-aug2023)

Aantal ontvangen vacatures alle circuits



Normaal Economisch Circuit zonder Uitzendopdrachten rechtstreeks gemeld aan VDAB
Uitzendopdrachten*

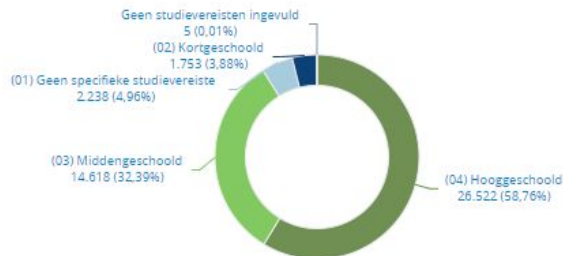
Normaal Economisch Circuit zonder Uitzendopdrachten via Werving en Selectie*

*De cijfers via deze commerciële circuits liggen **artificieel hoog** wegens **dubbeltellingen**

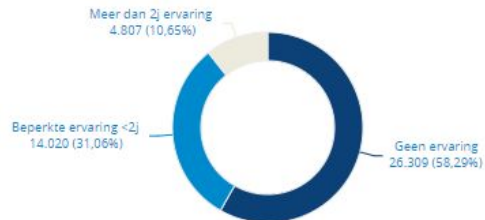
Kenmerken van de zorg vacatures

Ontvangen vacatures rechtstreeks bij VDAB gemeld in Vlaanderen in de laatste 12 maanden (sept2022-aug2023)

GEVRAAGD STUDIENIVEAU



GEVRAAGDE ERVARING



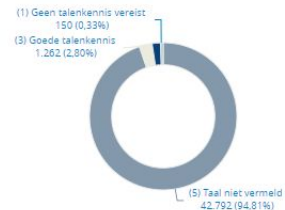
GEVRAAGDE TALENKENNIS NEDERLANDS



GEVRAAGDE TALENKENNIS FRANS



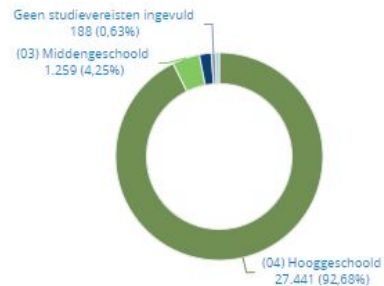
GEVRAAGDE TALENKENNIS ENGELS



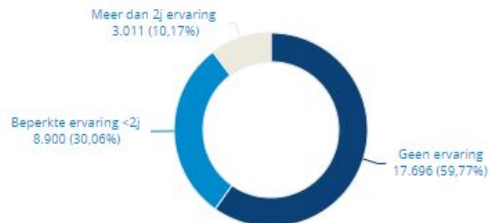
Kenmerken van de onderwijs vacatures

Ontvangen vacatures rechtstreeks bij VDAB gemeld in Vlaanderen in de laatste 12 maanden (sept2022-aug2023)

GEVRAAGD STUDIENIVEAU



GEVRAAGDE ERVARING



GEVRAAGDE TALENKENNIS NEDERLANDS




GEVRAAGDE TALENKENNIS FRANS



GEVRAAGDE TALENKENNIS ENGELS





Werkzoekenden zonder Werk

Zorg & onderwijs

Definities: Werkzoekenden zonder werk

VDAB

Werkzoekenden zonder werk (WZW) zijn burgers zonder job die zich bij VDAB als werkzoekende hebben ingeschreven. Ze kunnen een verblijfplaats in of buiten Vlaanderen hebben.

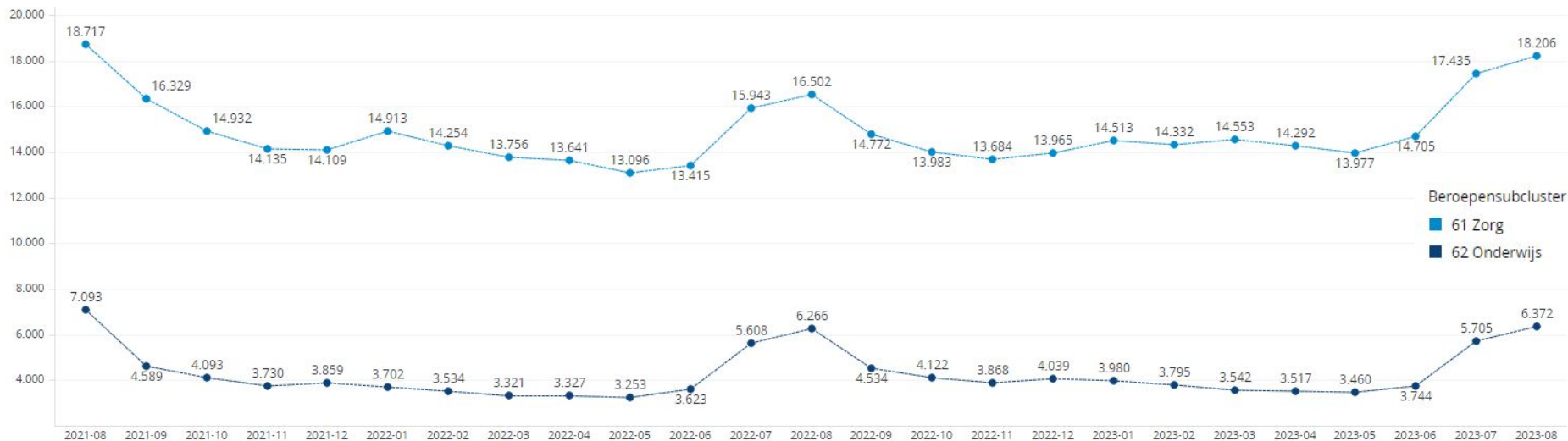
De WZW worden ingedeeld volgens bemiddelingsstatus:

- **WZW in bemiddeling** maken gebruik van de bemiddelende dienstverlening van VDAB online, telefonisch of in persoon. Sommigen gaan zelfstandig op zoek naar werk met online dienstverlening, terwijl anderen geholpen worden door sectorale teams of intensieve dienstverlening. Deze werkzoekenden zijn op dit moment beschikbaar voor vacatures.
- **WZW in opleiding of voortraject** ondernemen een actie die hen later helpt om succesvol naar werk te zoeken. Het gaat om een opleiding, een voortraject zoals inburgering of zorgbegeleiding, of een andere specifieke begeleiding (bv. begeleiding tijdens detentie, in beroep tegen mutualiteit) waardoor ze nu niet meteen aan het werk kunnen.
- **WZW niet inzetbaar op lange termijn** hebben op dit moment geen arbeidsmarktperspectief. Het kan bv. gaan om klanten die VDAB doorverwijst naar een organisatie uit welzijn of gezondheidszorg, of om klanten die in het verleden al verschillende soorten intensieve dienstverlening hebben gekregen en voor wie er op dit moment geen passende dienstverlening meer is. De redenen die deelname aan de arbeidsmarkt verhinderen moeten eerst aangepakt worden vooraleer de burger er (terug) klaar voor is om in een bemiddelingstraject naar werk te stappen.

Evolutie werkloosheid volgens beroepencluster

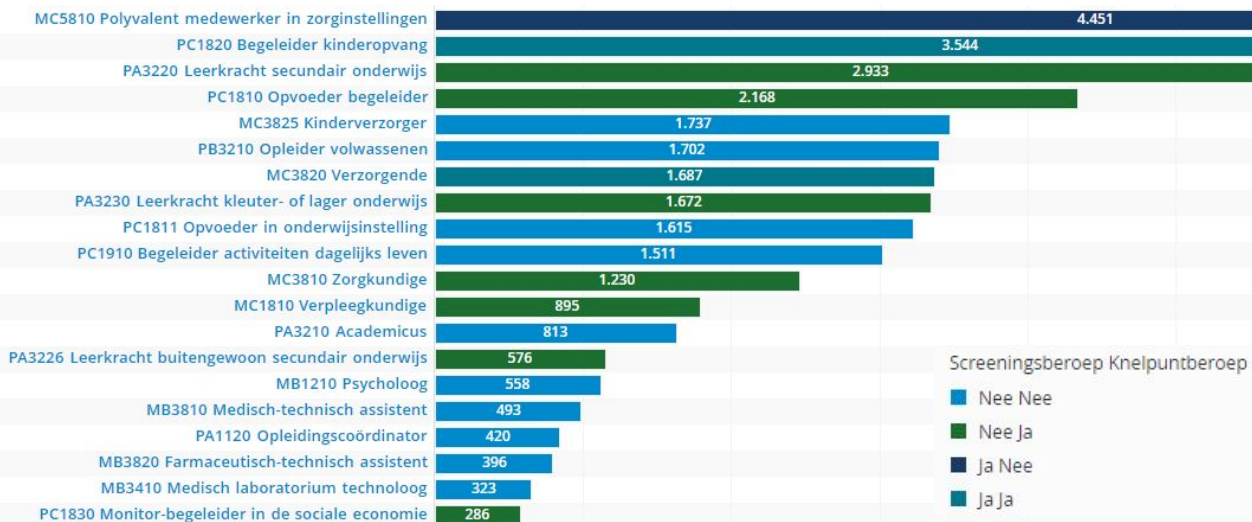
Aantal werkzoekenden zonder werk in bemiddeling met beroepsvoorkeur in de cluster zorg en onderwijs

Evolutie WZW in bemiddeling met beroepsaspiratie in de cluster Zorg en Onderwijs



Top 20 beroepsaspiraties binnen de cluster Zorg & onderwijs van werkzoekenden zonder werk *in bemiddeling* - augustus 2023

WZW met beroepsaspiratie in Zorg en Onderwijs, top aspiraties in augustus 2023



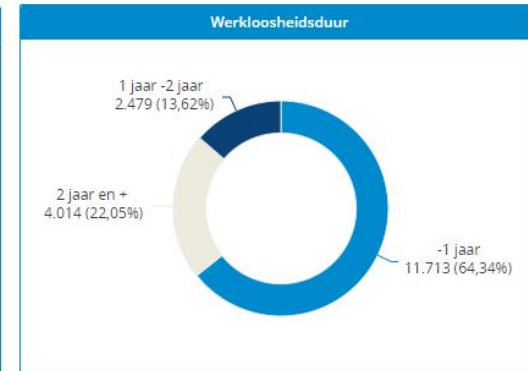
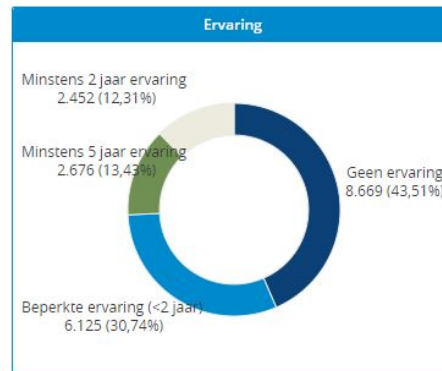
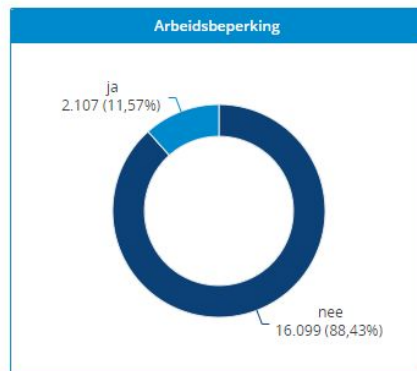
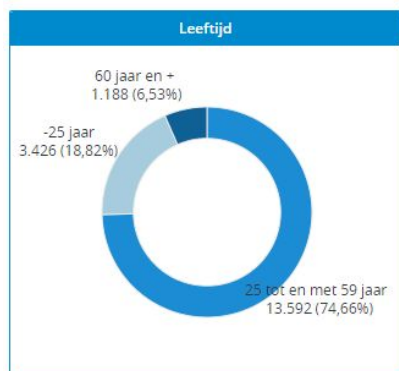
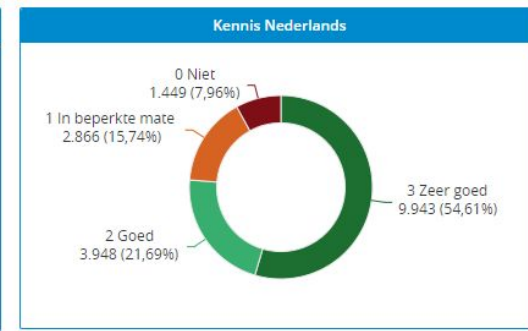
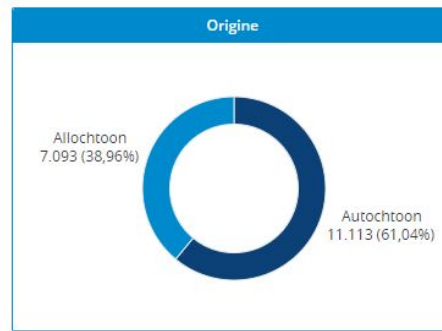
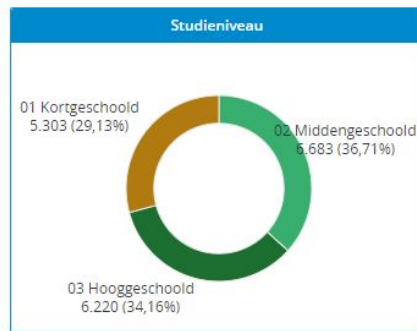
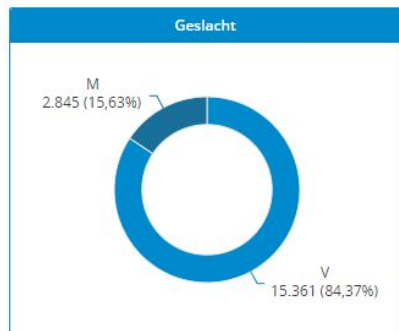
Aandeel t.o.v. alle beroepsaspiraties (30.938) binnen de cluster zorg en onderwijs:

1. Polyvalent medewerker in zorginstellingen 14,4%
2. Begeleider kinderopvang 11,5%
3. Leerkracht secundair onderwijs 9,5%

Opgeliet een werkzoekende kan meerdere beroepsvoorkeuren combineren en dus meerdere keren voorkomen in de grafiek

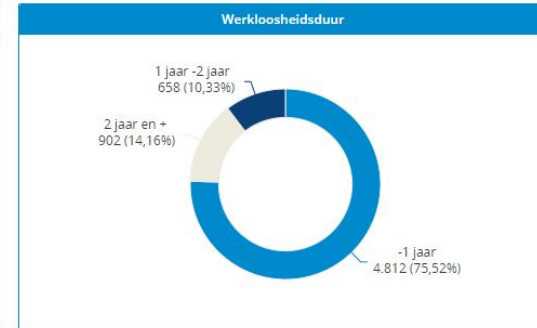
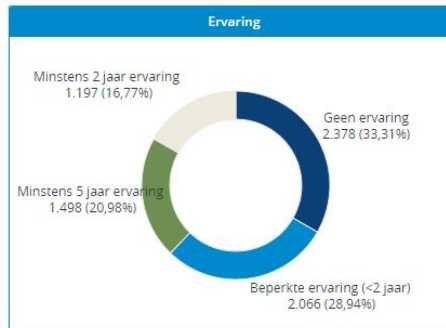
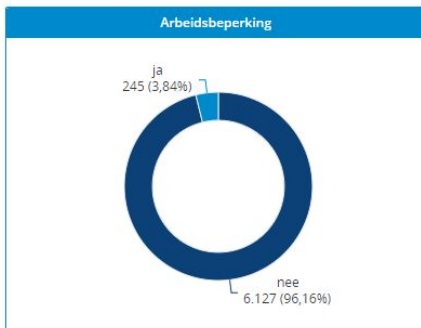
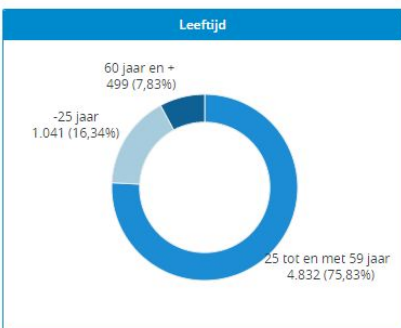
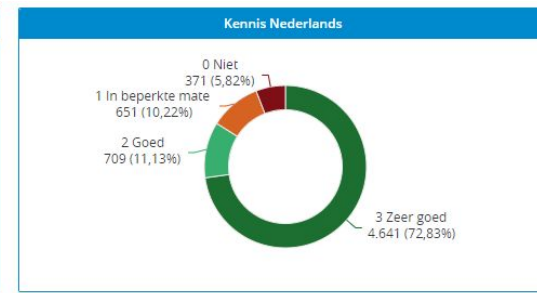
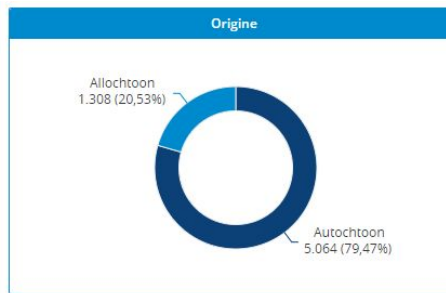
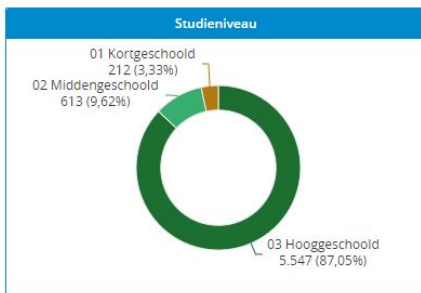
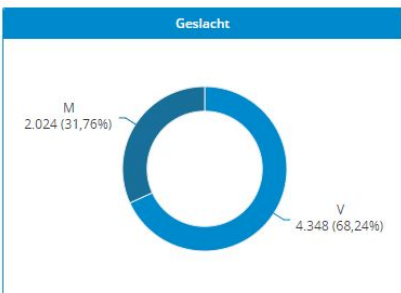
Kenmerken van werkzoekenden met beroepsaspiratie in Zorg

werkzoekenden zonder werk *in bemiddeling* - augustus 2023 (n= 18.206 WZW)



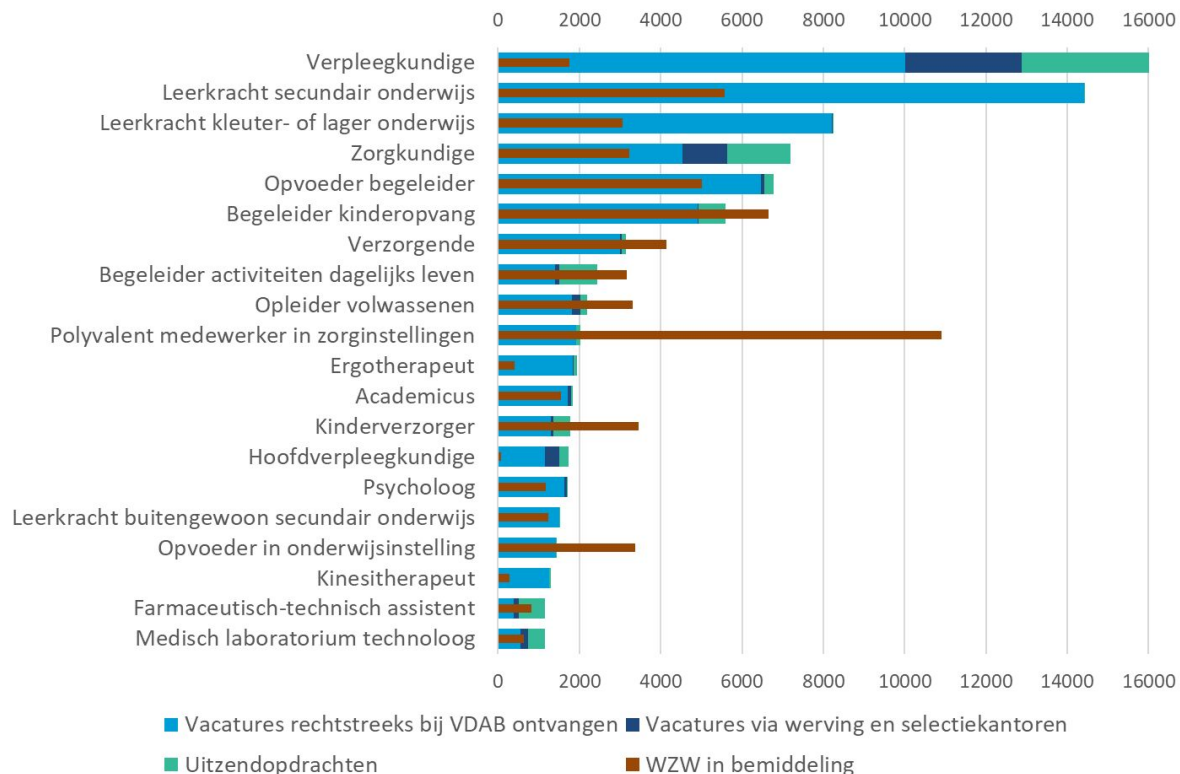
Kenmerken van werkzoekenden met beroepsaspiratie in Onderwijs

werkzoekenden zonder werk *in bemiddeling* - augustus 2023 (n= 6.372 WZW)



Balans arbeidsreserve en vacatures op jaarbasis

Aantal WZW in bemiddeling op jaarbasis 2022 versus de top ontvangen vacatures naar circuit op jaarbasis 2022



Het aantal **vacatures** via de commerciële circuits werving en selectie- en uitzendkantoren ligt **artificieel hoog** wegens **dubbeltellingen!**

Een **werkzoekende** kan **meerdere beroepsvoorkeuren** combineren en dus meerdere keren voorkomen in de grafiek.