



# PITSTOP Loopbaanbegeleiding



21/11/2023

VDAB





# De arbeidsmarkt van morgen en vandaag





# Per 100 mensen op beroepsactieve leeftijd (20-64jr) zijn er ...

## Vlaams Gewest



100

- **77** aan het werk 
  - **3** onvrijwillig minder werkuren 
- **2** werkloos 
- **21** niet-beroepsactief, waaronder
  - **2** zoekend, beschikbaar of subjectief werkend/werkloos 
  - **6** arbeidsongeschikten 
  - **3** huisvrouwen en -mannen 
  - **5** studenten 
  - **5** gepensioneerd en overig 

Per 100 mensen zijn er vb. 5 studenten\* en 2 werklozen\*\* :

- begeleid hen naar een opleiding die leidt naar een knelpuntberoep ⇒ werkzekerheid
- motiveer hen tot levenslang (bij-)leren ⇒ verhoog kans op blijvende werkzekerheid

\*eind 2022 = 177.195

\*\*eind 2022 = 87.943



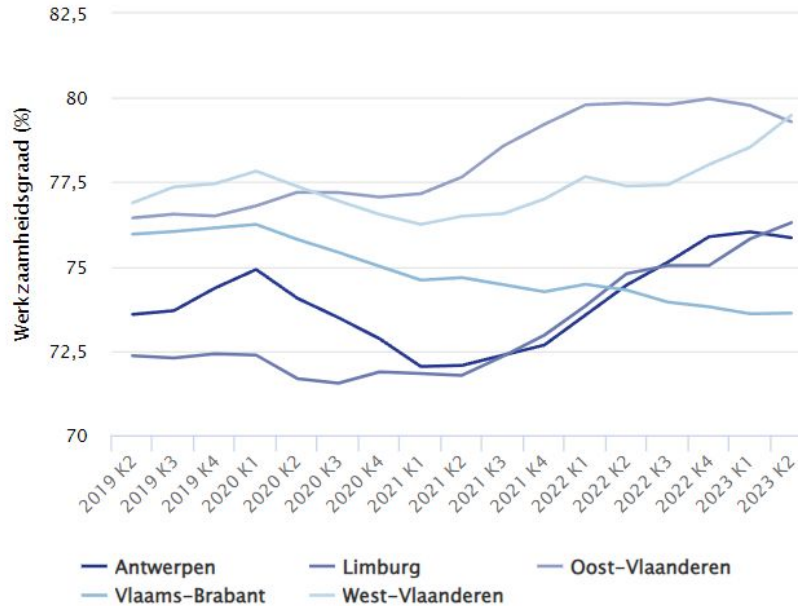


# Evolutie werkzaamheidsgraad Vlaams Gewest

74,7  
K2 2019



77  
K2 2023



Bron : DWSE werkzaamheidsmonitor





# Transities op de arbeidsmarkt

## Transitiepercentages op de arbeidsmarkt

(15-74 jarigen)

Veranderingen tussen  
2<sup>de</sup> trimesters van  
2022 en 2023

**STATBEL**  
België in cijfers





# Green skills

("European Green Deal = transitie van de EU tot een moderne, hulpbronnenefficiënte en concurrerende economie, waarin economische groei is losgekoppeld van het gebruik van hulpbronnen)

Vaardigheden om groene transitie mogelijk te maken :

- technische vaardigheden (beroepsspecifieke, vb warmtepomp)
- professionele vaardigheden (verschillende beroepen vb duurzame financiering)
- transversale vaardigheden (breed, van toepassing op samenleving als geheel vb begrip van duurzaamheid in levenslang leren)

**Impact groene transitie op Vlaamse arbeidsmarkt => overwegend positieve impact op werkgelegenheid**

=> invloed op 26% van de banen

- ◆ verbeterde vaardigheden (16%)
- ◆ nieuwe en opkomende vaardigheden(4%)
- ◆ toename vraag naar specifieke banen (6%) (vb meer openbaar vervoer en begeleiders/conducteurs)

=> groene banen geconcentreerd in :

- ◆ bouw
- ◆ nutsbedrijven
- ◆ industrie (in beperkte mate)
- ◆ circulaire economie (sector overschrijdend)





# De arbeidsmarkt in Vlaanderen

336.268

Ontvangen vacatures in de laatste 12 maanden

68.485

Openstaande vacatures sept 2023

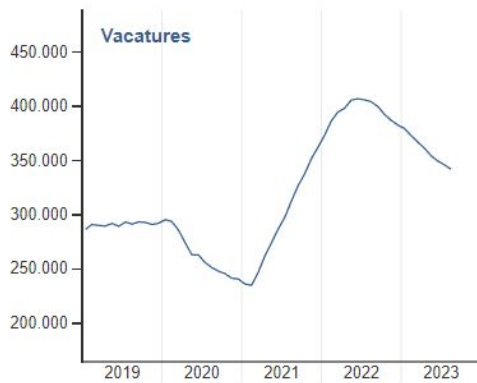
170.472

Werkzoekenden in bemiddeling

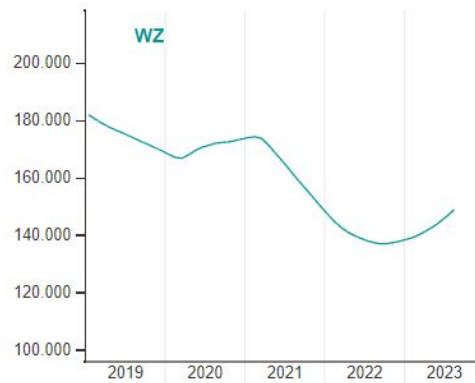


Ongeveer 1 op 3 heeft een grote afstand tot de arbeidsmarkt

Evolutie van het aantal vacatures en van het aantal Werkzoekenden zonder werk in bemiddeling  
Totaal  
Alle Beroepen



Ontvangen vacatures in de laatste 12 maanden

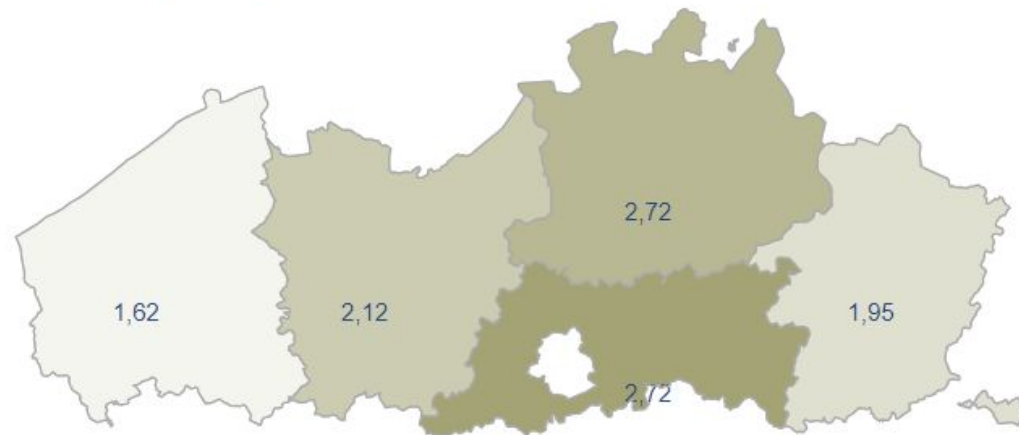
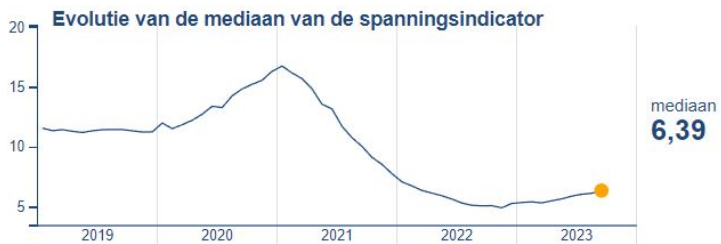
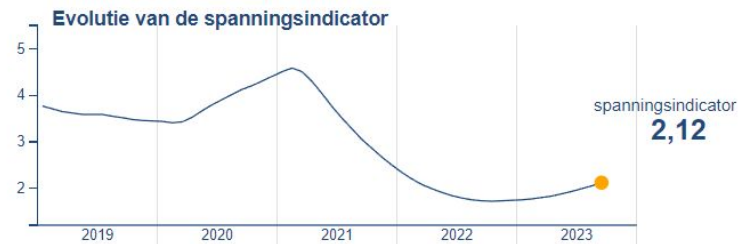


Werkzoekenden zonder werk in bemiddeling (WZ) gemiddelde van de laatste 12 maanden



# Spanningsindicator Vlaanderen

Gewest **Totaal** | Spanningsindicator: 2,12







# Vacatures





## Knelpunteconomie

In de knelpuntberoepenlijst kan je per beroep de oorzaak van het knelpuntkarakter terugvinden en doorklikken naar **Beroepen in Cijfers**, waar je per arrondissement of provincie het aantal ontvangen en openstaande vacatures terugvindt alsook het aantal geïnteresseerde zww in bemiddeling.

## Knelpuntberoepen = kansenberoepen

De mogelijke **oorzaken** van het knelpunt zijn:



### Kwantitatief

Er zijn te weinig werkzoekenden beschikbaar op de arbeidsmarkt



### Kwalitatief

Er zijn werkzoekenden op de arbeidsmarkt die zich aanbieden, maar ze voldoen niet omwille van bijvoorbeeld gebrek aan (de juiste) ervaring, slechte aansluiting onderwijs-werkvloer,...



### Specifieke arbeidsomstandigheden

Werkzoekenden stellen zich niet beschikbaar voor vacatures omwille van de specifieke arbeidsomstandigheden

### Top 10

Verpleegkundige

Werfleider

Technicus industriële installaties

Schoonmaker bij mensen thuis

Bestuurder trekker-oplegger


Onderhoudsmecanici

Calculator bouw

Medewerker in de fruitteelt

Boekhouder: Accountant - Belastingadviseur

Industrieel elektrotechnisch installateur



# Ontvangen vacatures in de afgelopen 12 maanden

Vlaams Gewest

**307.679**



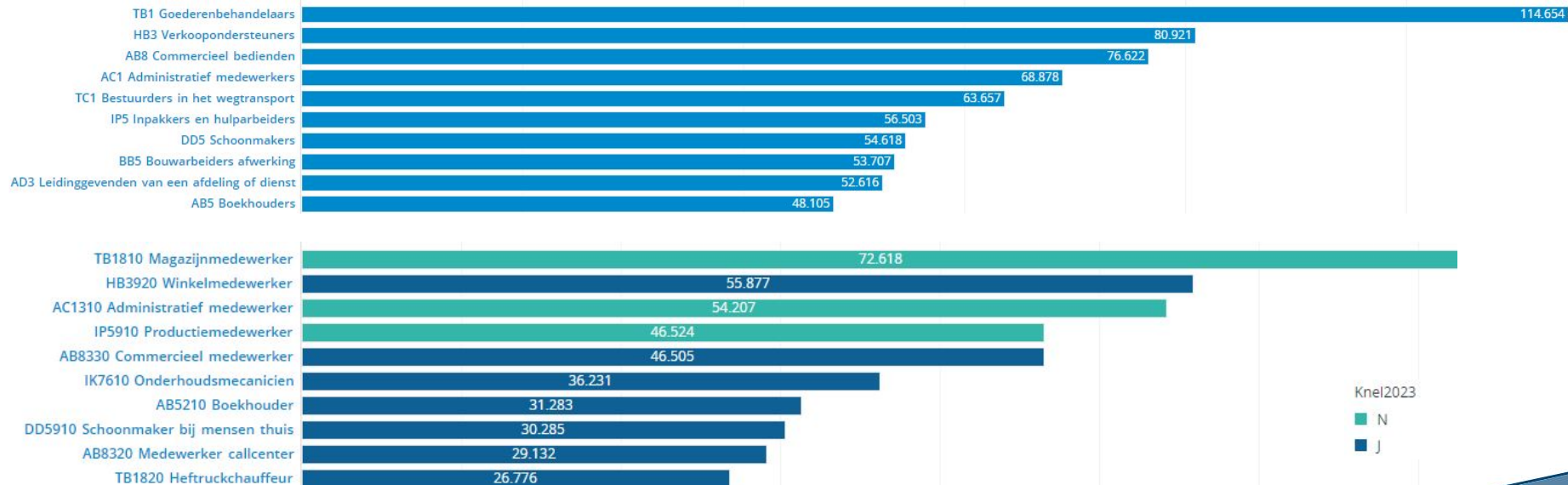
**62.844**

Openstaande vacatures eind september





# Meest gevraagde vacatures (beroepsgroepen en beroepen) - top 10



Knel2023

N

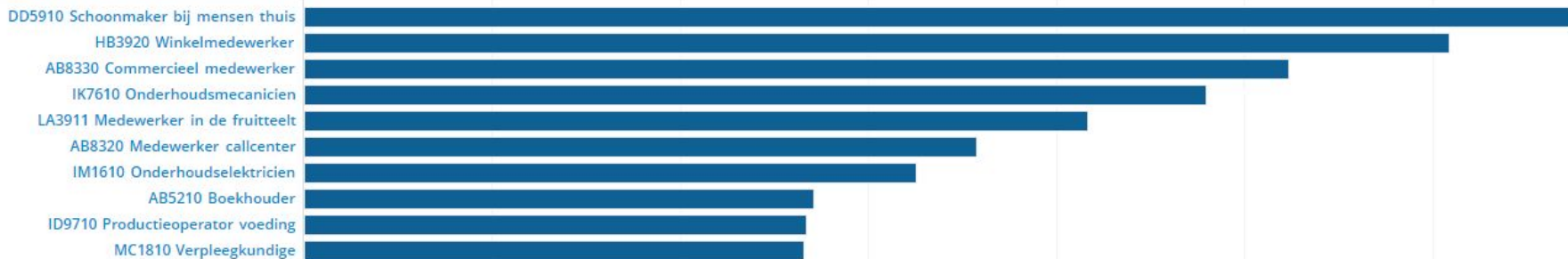
J





# Meest openstaande vacatures voor knelpuntberoepen

## Sept 2023 - top 10



schoonmaker bij mensen thuis	6.767
winkelmedewerker	6.090
commercieel medewerker	5.237
onderhoudsmecaniciën	4.797
medewerker fruitteelt	4.164
medewerker callcenter	3.578
onderhoudselektriciën	3.251
boekhouder	2.710
productieoperator voeding	2.668
verpleegkundige	2.655





Alle openstaande  
vacatures  
(september  
2023)



14.943 hebben én  
hoger diploma én  
goede kennis NL én  
min. 2jzr ervaring = 9% !

**68.485**  
openstaande  
vacatures  
(sept)

**30%**

vraagt een hoger  
diploma

**74%**

vraagt min. goede  
kennis Nederlands

**25%**

vraagt min. 2 jaar  
werkervaring

**170.472**  
wz in  
bemiddeling  
(sept)

**24%**

heeft een hoger  
diploma

**69%**

heeft min. goede  
kennis Nederlands

**16%**

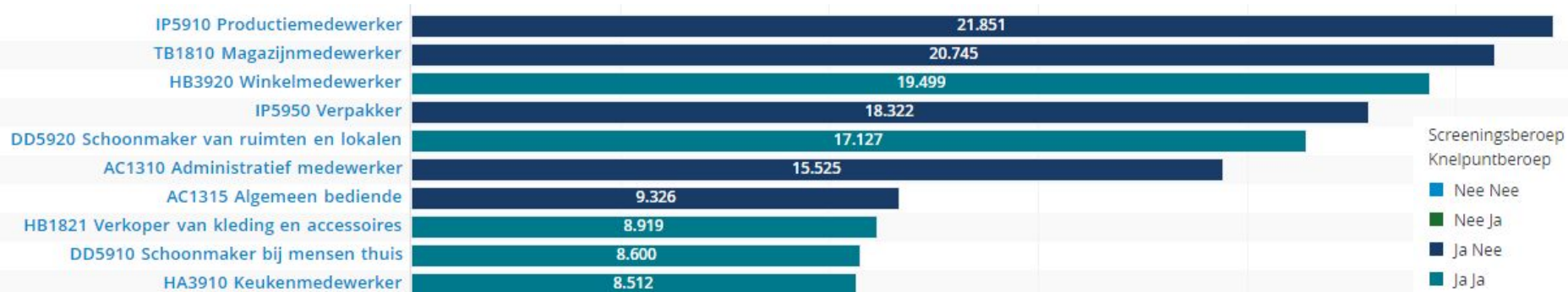
heeft min. 2 jaar  
werkervaring



# Werkzoekenden



## Top 10 meest gekozen beroepen (sept 2023)



De helft van deze beroepen zijn screeningsberoepen en de andere helft zijn zowel screenings- als knelpuntberoep.

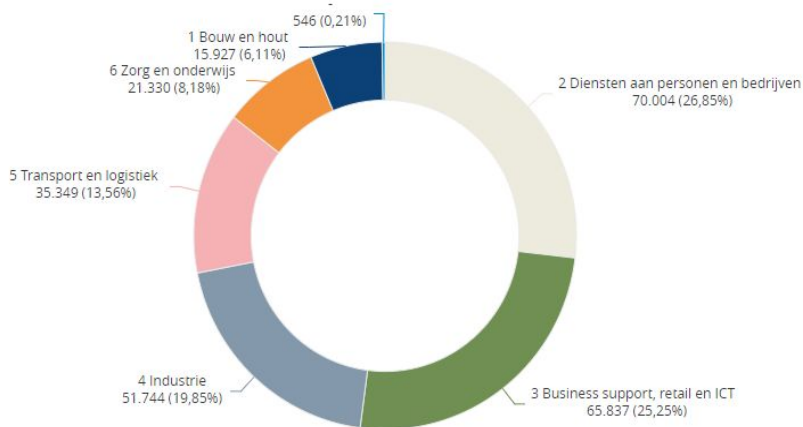




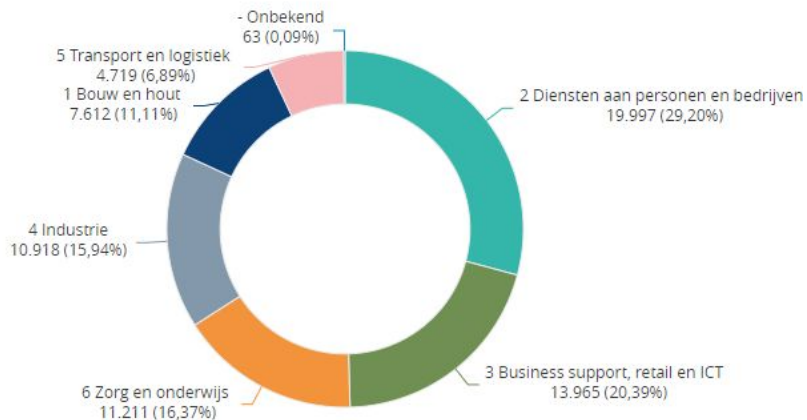


# Waar liggen de beroepsvoorkeuren van de wzw in bemiddeling ten opzichte van de openstaande vacatures in Vlaanderen?

september 2023



Beroepsvoorkeur wzw in bemiddeling



Openstaande vacatures (NECzUR)





# Aan de slag!

arbeidsmarktinformatie

**VDAB**



## Online leermodule: 'Oriënteren met arbeidsmarkttools'

### Voor wie?

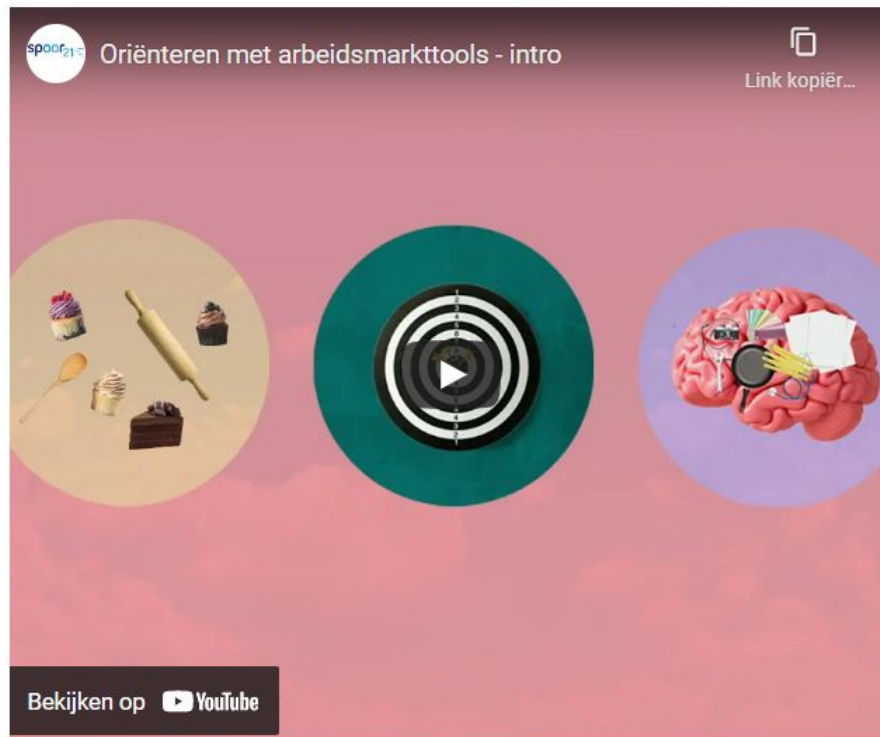
Voor elke professionele studie- of trajectbegeleider, loopbaanbegeleider, leerkracht of bemiddelaar, die in zijn job burgers begeleidt naar werk.

### Wat leer je?

Is het jobdoelwit van jouw klant realistisch? Hoe kan ik mijn klant (her)oriënteren? Vaak vertrek je hiervoor vanuit wat je klant wil en kan. Maar wat zijn de mogelijkheden op de arbeidsmarkt? Je leert hiervoor alle bovenstaande VDAB-tools gebruiken in een praktijkgerichte online leermodule.

### Hoe?

Je kan deze online leermodule in één keer doorlopen of case per case op je eigen tempo. Afhankelijk van je ervaring met de tools neemt dit 2 tot 3 uur in beslag.



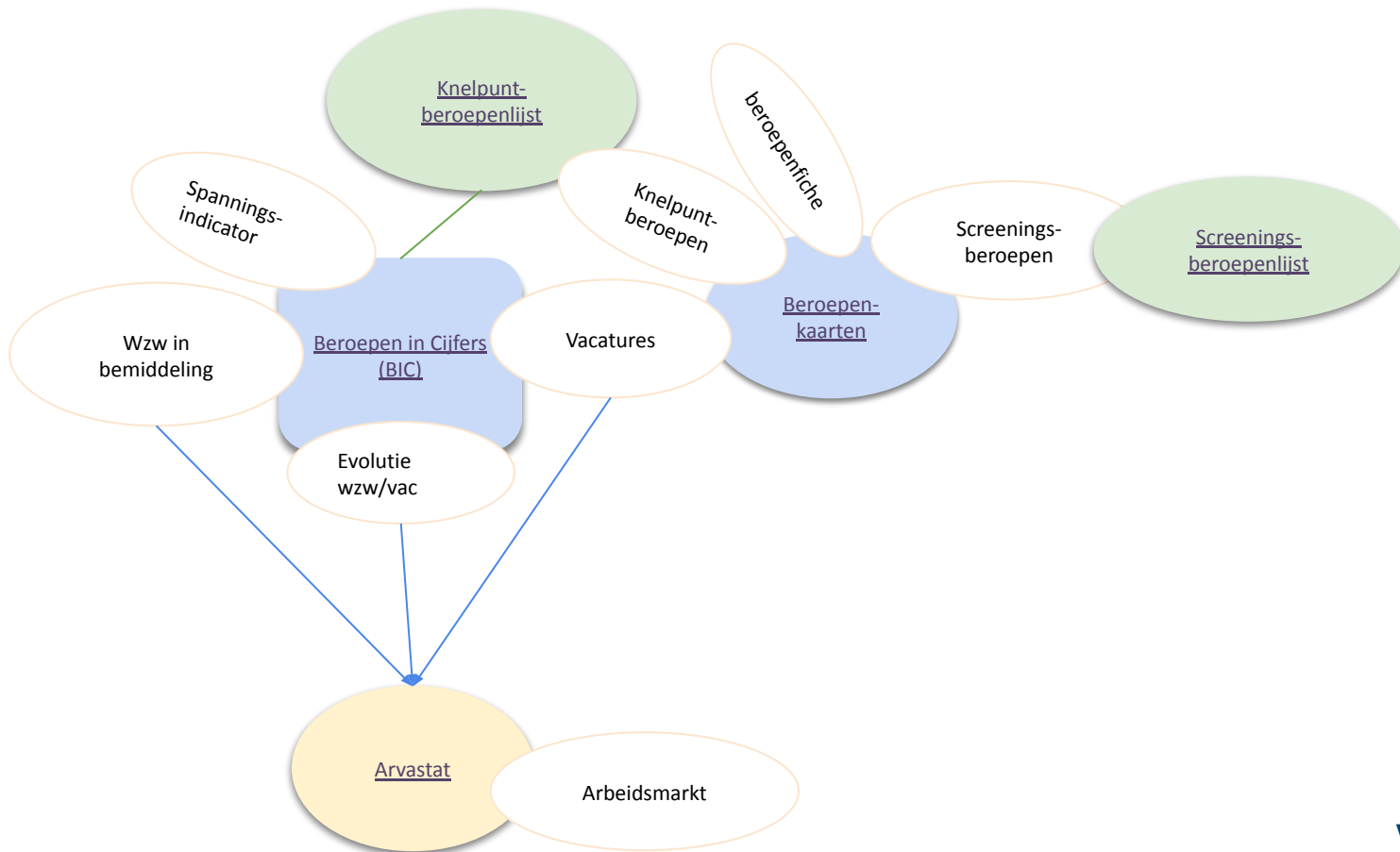
[arbeidsmarktverkennen](#)

[samenvatting 'oriënteren met arbeidsmarkttools'](#)

VDAB



# Arbeidsmarktools voor o.a. loopbaanbegeleiders



## Info mbt vacatures

### Arvastat - kenmerken

- ontvangen vs openstaande vacatures per prov/arr./regio/gemeente per beroep(sgroep)/sector, per gevraagd studieniveau, ervaring, talenkennis
- detailtabellen  
Vb. hoeveel openstaande vacatures zijn er in de primaire sector per beroep in regio Y eind september 2022?

## Info mbt algemene arbeidsmarkt

### arbeidsmarktverkenner

- Vlaamse arbeidsmarktanalyse
- per provincie : maandelijks werkzoekenden- en vacaturebericht, 6-maandelijkse arbeidsmarktanalyse van de provincie
- per beroepencluster : Vlaamse arbeidsmarktanalyse (tewerkstelling, vacatures, wzw met beroepsvoorkeur in deze cluster)
- links naar alle arbeidsmarkttools en verwijzing naar de opleiding 'oriënteren met arbeidsmarkttools' (samenvatting)

## Info mbt werkzoekenden

### Arvastat - kenmerken

per prov/arr/gemeente : studieniveau, kennis NL, arbeidsbeperking, leeftijd

### Arvastat - detailtabellen

vb. wzw in bemiddeling in arr. X per beroepsgroep : hier zie je hoeveel wzw in bemiddeling een beroepsvoorkeur hebben binnen deze beroepsgroep of voor dit beroep, in arr. X.

## beroepenkaarten

- per beroepen(sub)cluster : beroepsgroep - beroep - screening/knelpunt - aantal vacatures - gevraagd niveau vacatures - VKS niveau - taalvereisten

## Beroepen in Cijfers

per prov/arr per beroep :

- aantal ontvangen/openstaande vacatures versus gemiddeld aantal wzw in bemiddeling (waarvan ca 30-35% IDV),
- kenmerken vacatures vs kenmerken werkzoekenden, spanningsindicator,
- evolutie vacatures/wz

### knelpuntberoepenlijst

- je klikt op beroep in de lijst => beroepen in cijfers
- oorzaken van elk knelpuntberoep

### screeningsberoepenlijst

- overzicht van screeningsberoepen + waarom een screeningsberoep + waarop letten bij screening



## Is expediteur een goede keuze?

*Wat houdt het beroep precies in?*

*Zijn er in mijn regio voldoende vacatures voor?*

*Is het een knelpunt- of een screeningsberoep en waarom?*

## Beroepenkaarten

# VDAB Beroepenkaart Transport en Logistiek

Filters:

Niveau beroep

Knelpunt

	Beroepsgroep	Beroep ^	Screening	Knelpunt	Vacatures	Niveau	VKS	Taal**
12.	Administratief logistiek mede...	<a href="#">Douanedeclarant</a>		<a href="#">Knelpuntberoep</a>	<a href="#">3. Gemiddeld</a>	2. Midden	4-5	
13.	Administratief logistiek mede...	<a href="#">Expediteur</a>		<a href="#">Knelpuntberoep</a>	<a href="#">3. Gemiddeld</a>	3. Hoog		
14.	Goederenbehandelaars	<a href="#">Goederenbehandelaar in de haven</a>			<a href="#">1. Zeer weinig*</a>	1. Laag	3	
15.	Goederenbehandelaars	<a href="#">Heftruckchauffeur</a>			<a href="#">Niet beschikbaar*</a>	1. Laag	2	<a href="#">Basis</a>
16.	Administratief logistiek mede...	<a href="#">Industrieel en logistiek planner</a>			<a href="#">4. Veel</a>	3. Hoog		
17.	Bestuurders in het wegtransp...	<a href="#">Koerier besteller</a>	<a href="#">Screeningsberoep</a>		<a href="#">4. Veel</a>	1. Laag		

- Je gaat naar Transport en Logistiek en klikt op “[beroep expediteur](#)” => **beroepenfiche** met ‘werknemer aan het woord’, belangrijkste vaardigheden, aanvullende vaardigheden, persoonlijke vaardigheden, vacatures voor expediteur, opleidingen voor expediteur.
- Je klikt op “knelpuntberoep” => **beroepen in cijfers** : zie volgende slide
- Je klikt op “vacatures gemiddeld” => **beroepen in cijfers** : zie volgende slide
- Bij beroep “[koerier besteller](#)”, klik je op “screeningsberoep” => **screeningsberoepenlijst** met checklist/tips waar je tijdens het gesprek met je klant extra aandacht voor kan hebben



Zoek een beroep ...  Knelpuntberoep:  Regio: **Totaal**   
  [info](#) | [Exporteer](#)

Expediteur is een knelpuntberoep.

## Expediteur


**535** Ontvangen vacatures  
(in de periode okt 2021 - sep 2022)

**115** Openstaande vacatures  
(einde sep 2022)

**274** Werkzoekenden zonder werk in bemiddeling (WZ)  
(einde sep 2022)

**253** Werkzoekenden zonder werk in bemiddeling (WZ)  
(gemiddelde in de periode okt 2021 - sep 2022)

Totaal - september 2022 - Vacatures in Normaal Economisch Circuit (zonder Uitzendopdrachten) rechtstreeks aan VDAB gemeld (NECzU\_R)



### Alle beroepen van dezelfde beroepsgroep

Beroep	Vacatures	WZ (gem.)
<b>Expediteur</b>	535	253
Dispatchter goederenvervoer over de weg	794	313
Dispatchter personenvervoer over de weg	209	145
Industrieel en logistiek planner	1.059	258
Douanedeclarant	312	64
Planner goederenbehandeling	95	132
Medewerker internationaal goederenverkeer	568	220
Check-in medewerker	128	205

Is expediteur een goede keuze?

Zoek aantal openstaande vacatures in jouw regio

Waarom is het een knelpuntberoep?

Welke beroepen behoren nog tot dezelfde beroepsgroep?

Wat vragen de werkgevers in hun vacatures?

beroepen in cijfers





# Arvastat vacatures

## Arvastat - kenmerken

⇒ ontvangen vs openstaande vacatures per prov/arr./regio/gemeente per beroep(sgroep)/sector, per gevraagd studieniveau, ervaring, talenkennis

Vb. hoeveel openstaande vacatures voor marketingmanager in arrondissement Turnhout?

### Vacatures Kenmerken

Ontvangen vacatures

in Totaal

in de periode okt 2022 - sep 2023

336.268 geselecteerd uit 336.268 Vacatures

Reset All

Ontvangen Openstaande

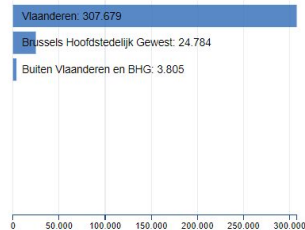
okt 2022 - sep 2023

Toon de waarden op de balken

(100,0%) klik op de grafieken om te filteren

Vacatures NECZU rechtstreeks aan VDAB gemeld, inclusief buiten Vlaanderen

Gewest | Provincie | Arro | Samenw. | Ref. regio | Gemeente



Studieniveau basis | detail

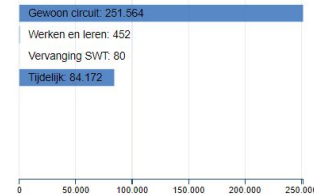
Beroepsgroep | Beroep




Sector



Circuit



Ervaring



### KENMERKEN :

Aantal openstaande vacatures in bepaalde regio voor een bepaald beroep in een bepaalde sector ⇒ hoeveel ervaring vragen deze werkgevers, welk studieniveau en welke talenkennis verwachten zij?





# Arvastat vacatures

## [Arvastat detailtabellen](#)

Vb. hoeveel openstaande vacatures zijn er in de primaire sector per beroep in prov Limburg eind oktober 2023?

## Arvastat

Basisstatistieken    Detailtabellen    Kenmerken    Logboek    info | exporteer

Vacatures: Openstaand

Sector: Alle Sectoren

Regio: Provincie  
Limburg

Periode: Maand  
september 2023

Kolomvariabele 1: Studieniveau basis

Kolomvariabele 2:

Rijvariabele 1: Sector

Rijvariabele 2:

Start »    Reset

Selecteer minstens 1 variabele, klik dan "Start"

Toon: Aantal    % Totaal    % Rij    % Kolom

Met kleur: Ja    Nee

Toon nulwaarden: Ja    Nee

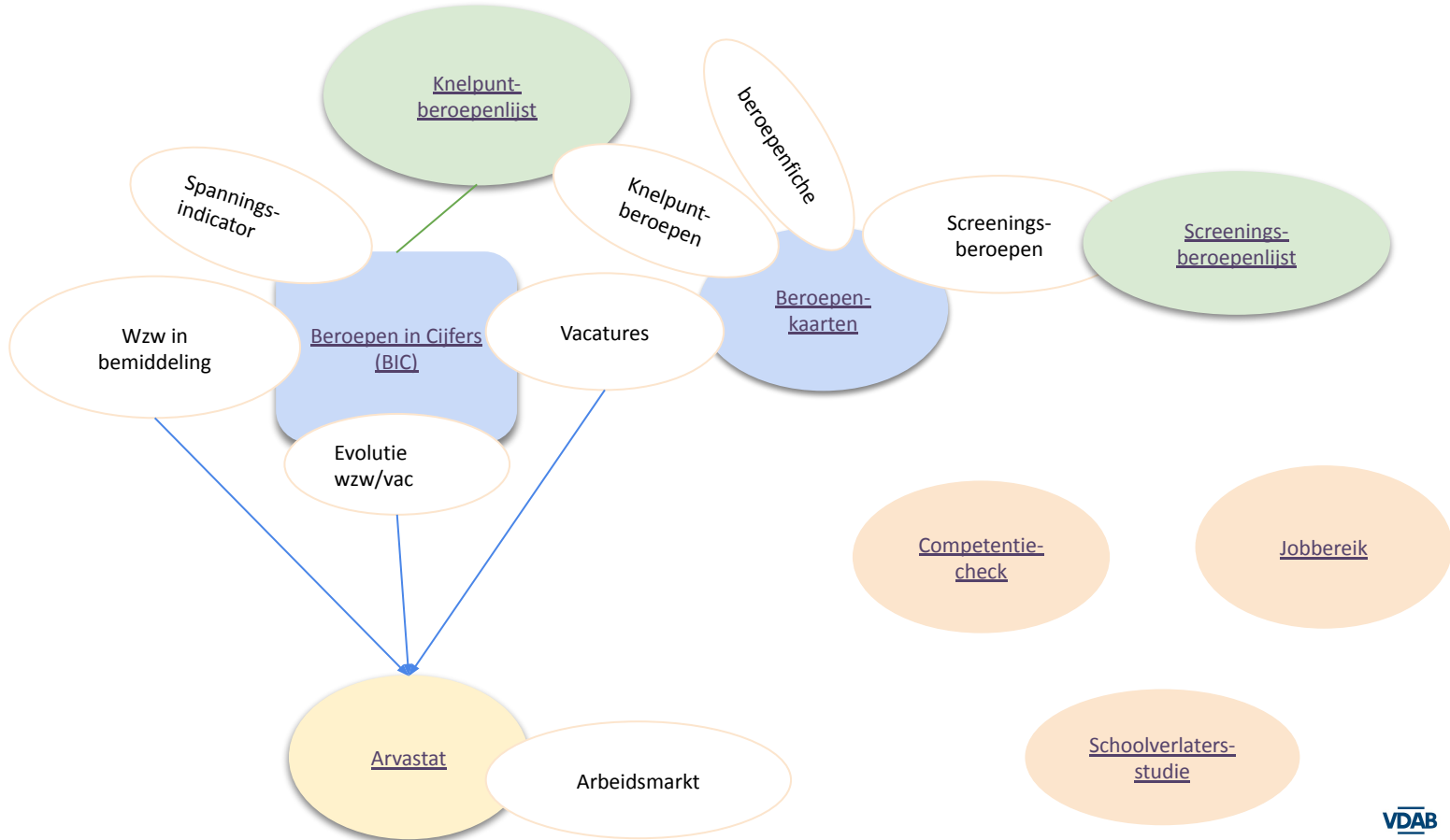
Openstaande vacatures op het einde van de maand sep 2023 Alle Sectoren Provincie Limburg Bron : VDAB Studiedienst <small>(*) Vacatures NECO's rechtstreeks aan VDAB gemeld</small>	Studieniveau basis			Totaal
	Geen verlate of max. 2e graad	Middengeschoold	Hooggeschoold	
Primaire sector	3.347	41	1	3.389
Dranken, voeding en tabak	55	34	16	105
Textiel, kleding en schoeisel	1	1	0	2
Grafische nijverheid, papier en karton	2	4	3	9
Chemie, rubber en kunststof	17	35	13	65

Beroepsgroep	Aantal	% Totaal	% Rij	% Kolom
Medewerker in de fruitteelt (m/v)	3.230	30	0	3.280
Landbouwarbeider	0	0	0	0
Landbouwmedewerker (m/v)	1	0	0	1
Tuinbouwer (m/v)	18	3	0	21
Tuinbouwmedewerker (m/v)	59	0	0	59
Boomkweker (m/v)	2	0	0	2
Houthakker-snoeier (m/v)	0	0	0	0
Medewerker bosbouw (m/v)	0	0	0	0
Kweker-verzorger van dieren (m/v)	0	0	0	0
Kweker van vis, week- en schelpdieren (m/v)	0	0	0	0
Hoef- en klauwverzorger (m/v)	0	0	0	0
Schipper visserij (m/v)	0	0	0	0
Visserijmatroos (m/v)	0	0	0	0
Supervisor natuurpatrimonium (m/v)	0	0	0	0
Medewerker natuurgebieden (m/v)	0	0	0	0
Medewerker groene ruimtes (m/v)	14	5	0	19

### DETAILTABELLEN :

- 1) Kies openstaande vacatures, prov Limburg en kruis Sector met bv studieniveau ⇒ hoeveel vacatures in provincie Limburg voor de primaire sector staan er open die vragen naar een middengeschoolde?
- 2) Kies openstaande vacatures, sector Primaire sector en kruis beroep met studieniveau ⇒ welke en hoeveel vacatures staan er open in prov Limburg in de primaire sector waar men geen specifieke studievereisten heeft?

# Arbeidsmarkttools voor o.a. loopbaanbegeleiders





## Schoolverlaters- studie

### Oriënteren naar studiekeuze

Per regio  
(prov/arr/centrumsteden)

Per studieniveau,  
studierichting

Hoeveel schoolverlaters zijn  
een jaar later ingeschreven  
als werkzoekend bij VDAB?

### Wat hebben we geleerd uit het schoolverlaters- rapport?

We volgden **70.195 jongeren** die de **schoolbanken in 2021** verlaten hebben. Slechts **5,5%** is na **1 jaar op zoek naar werk**. Het laagste werkzoekendenpercentage in 10 jaar!

Met welke **opleiding** vind je **makkelijker een job**? Hoe **belangrijk** is een **diploma**? We zetten de belangrijkste resultaten op een rijtje.

Een bewuste studiekeuze is belangrijk. Maar kies in de eerste plaats met je **♥**.

Je **succes op de arbeidsmarkt bepaal jij zelf!** Sociale vaardigheden, creativiteit en vooral levenslang leren zijn minstens zo belangrijk als een diploma.



Hoe hoger **geschoold**,  
hoe minder **werkzoekend**.



is na één jaar op zoek naar werk



Een **specialisatiejaar** is een **must**



Een extra jaar in BSO, TSO en BuSO OV3 verhoogt je kansen op de arbeidsmarkt en verkleint je kans om werkzoekend te zijn.



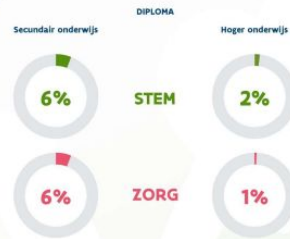
Duaal leren op school én op de werkvloer  
is een goede voorbereiding op de arbeidsmarkt.



Een klein percentage jongeren uit een duaal traject  
is werkzoekend na een jaar.



Kies voor **STEM** of **zorg!**



Met de grote vraag naar STEM- en zorgprofielen  
is de kans klein om werkzoekend te zijn.





## Schoolverlaters- studie

Hoeveel kans  
maakt iemand op  
de arbeidsmarkt  
met een bepaald  
diploma?

Vb. hoeveel kans maakt iemand uit provincie West-Vlaanderen met een **TSO3**  
**Se-n-Se Toegepaste autotechnieken?**

Secundair onderwijs

TSO3

Auto



Na één jaar is slechts  
3% nog werkzoekend

Vb. hoeveel kans maakt iemand uit provincie Antwerpen met een **HBO5**  
**verpleegkunde?**

Hoger onderwijs

HBO5

Personenzorg



Na één jaar is  
niemand nog  
werkzoekend



## Schoolverlaters- studie

Hoeveel kans  
maakt iemand op  
de arbeidsmarkt  
met een bepaald  
diploma?

Vb. hoeveel kans maakt iemand uit provincie Oost-Vlaanderen met een **TSO3  
personenzorg?**



Na één jaar is nog 7,7%  
werkzoekend

Vb. en als deze zich specialiseert in **jeugd- en gehandicaptenzorg?**



Nog 1,6% is na één  
jaar werkzoekend

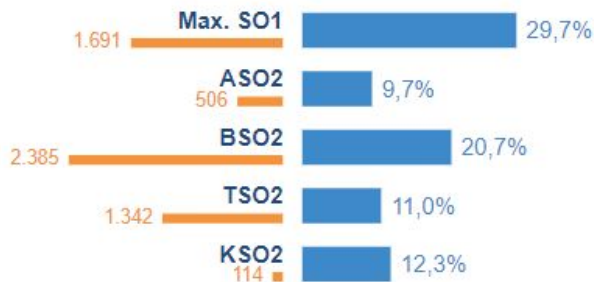


## Schoolverlaters- studie

Hoeveel kans  
maakt iemand op  
de arbeidsmarkt  
met een bepaald  
diploma?

Vb. hoeveel kans maakt iemand uit provincie Limburg die **ongekwalificeerd**  
de schoolbanken verlaat?

### Ongekwalificeerd



➔ Na één jaar is 20% (of 1 op 5) werkzoekend

Vb. hoeveel kans maakt iemand uit Vlaanderen die **duaal leren** heeft  
gevolgd?



➔ Na één jaar is 4,2% werkzoekend





# Aan de slag!

Tools voor **burgers/klanten**

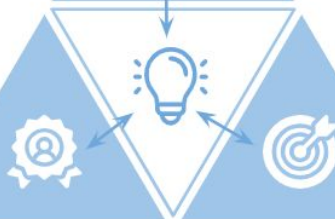




# Digitale Producten:

## Jobs

VIND EEN JOB  
VACATURESUGGESTIES: TALENT API



## Leren

VIND EEN OPLEIDING  
OPLEIDINGSSUGGESTIES  
COMPETENTIECHECK

## Oriëntatie

JOBBEREIK  
ORIENT  
BEROEPENPAGINA'S



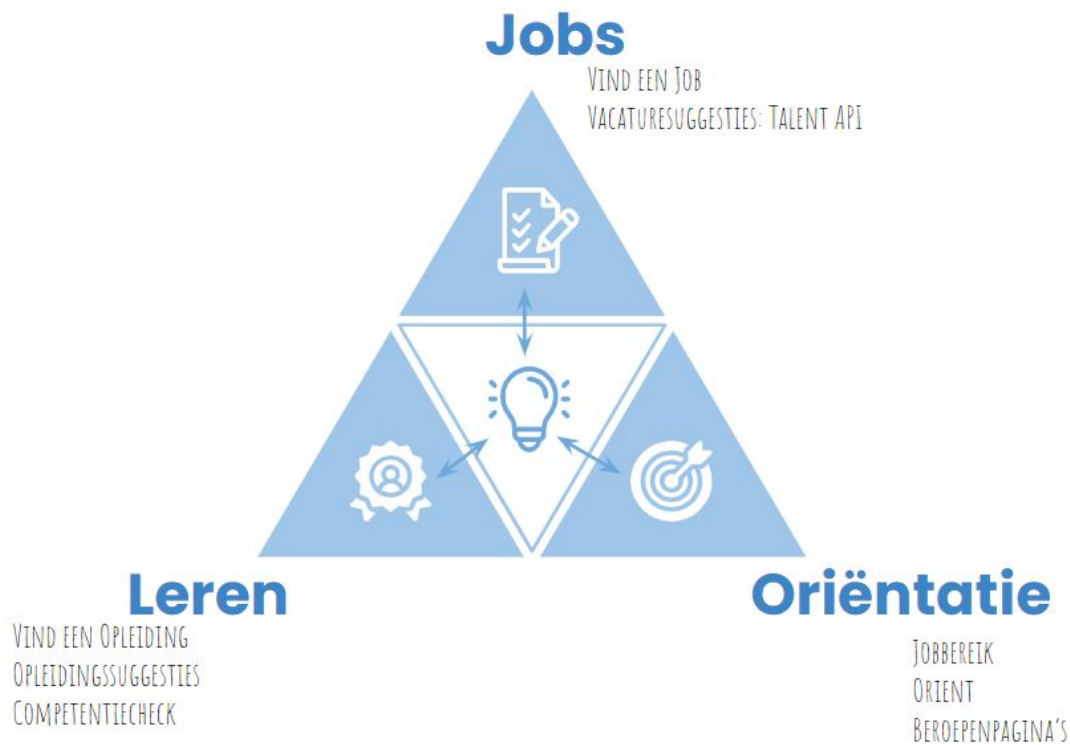




vdab.be :

Een heel  
gamma aan  
digitale  
producten voor  
burgers

## Digitale Producten:





Arbeidsmarkt-  
informatie:

Tools voor  
verschillende  
situaties

Hoe kunnen  
deze een rol  
spelen bij  
professionele  
begeleiding?





# De arbeidsmarkt is continu in beweging.

Zijn je vaardigheden up-to-date?



# Wat is de Competentiecheck?

Een digitale tool die **werkenden** toont welke vaardigheden en competenties vereist zijn voor hun **huidige job**, en hen voorziet van suggesties voor het **versterken** van deze vaardigheden via opleidingen.

Zo nemen we een obstakel voor levenslang leren weg: het inzicht in waarom en hoe vaardigheden versterken.



**Competentiecheck**

## Hoe werkt dit soort tool?


Competentiecheck toont de vaardigheden die het vaakst gevraagd worden in vacatures voor het geselecteerde beroep door gebruik te maken van **artificiële intelligentie**:

1. We screenen de vacatures en selecteren alle **relevante vacatures voor het beroep**.
2. We gaan in de vacaturetekst op zoek naar **vaardigheden** (ook verwante vormen of uitdrukkingen tellen mee).
3. We bekijken welke vaardigheden **het vaakst gevraagd** worden.

Dit zijn vaardigheden die het beroep typeren. Het zijn deze vaardigheden die we de burgers aanbieden om op te reageren.

← → ↻ 🏠 🔒 competentiecheck.vdab.be 📄 ☆ ⚙️ 🗄️ 📱 Ⓜ️

**VDAB** Competentiecheck



## Ben je mee in je huidige job?

Ga na of je vaardigheden up-to-date zijn. Kan je nog groeien? Dan bezorgen we je opleidingssuggesties. Zo blijf je bij!

● ○ ○

Start de test →

← → ↻ 🏠 🔒 competentiecheck.vdab.be/search-occupation ⌂ ☆ ⚙️ 📱 🔴 ⋮

**VDAB** Competentiecheck

Stap 1 van 3

## Wat is je huidige job?

marketing manager | 🔍 Zoek

10 resultaten

- [Marketingmanager](#) ⓘ >
- [Data Manager](#) ⓘ >
- [SEO-expert](#) ⓘ >
- [Marketing assistent](#) ⓘ >
- [Brand manager](#) ⓘ >
- [Sales manager](#) ⓘ >
- [Customer relations manager](#) ⓘ >

Stap 3 van 3

## Je vaardigheden ?

Vaardigheid 1 van 21

### Marketing ?

Heb ik

Heb ik niet



## Je resultaten

**Marketingmanager**  
Management, Marketing

Vaardigheden **89%**



📄 Bewaar je resultaten

✎ Bewerk je vaardigheden

## Benieuwd naar wat jij allemaal kan met je vaardigheden?

### Groeien in je job

Bekijk welke opleidingssuggesties we voor je hebben.

Ontdek onze opleidingssuggesties >



### Groeien op de arbeidsmarkt

Bekijk welke andere jobs binnen je bereik liggen.

Ontdek onze jobsuggesties >



< [Je resultaten](#)

## Groeien in je job

**Marketingmanager**

Management, Marketing

Vaardigheden

89%



↓ [Bewaar je resultaten](#)

✎ [Bewerk je vaardigheden](#)

### Opleidingssuggesties ⓘ

Vaardigheden die je nog niet hebt, zijn automatisch aangevinkt als "Wil ik leren". Je kan dit zelf [aanpassen](#).

[Verfijn je opleidingssuggesties](#) ▾

Filter (1 actief) ▾

#### [Presentatietools](#) ↗

📍 KORTRIJK, ROESELARE

👥 Werknemer, Werkzoekende, Werkgever

📄 Organisator: Creo

← → ↻ 🏠 🔒 competentiecheck.vdab.be/how-can-you-grow-jobmarket?id=d4dc52c2-c651-4c1b-900b-3... ⌵ ⚙️ 🗂️ 🔴

**VDAB** Competentiecheck

< Je resultaten

# Groeien op de arbeidsmarkt

**Marketingmanager**  
Management, Marketing

Vaardigheden **89%**

📄 Bewaar je resultaten ✎ Bewerk je vaardigheden

### Filter op interessegebied

Interessegebieden van jouw beroep

- Management (47)
- Marketing (21)

Andere interessegebieden

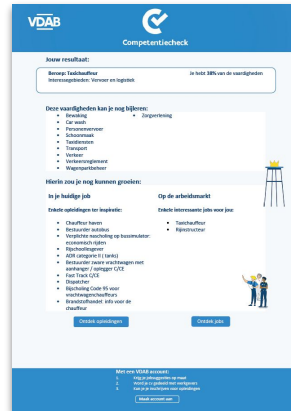
- Administratie en beheer (30)
- Bouw, hout & ... (2)

### Beroepen die je kan doen ⓘ

<b>Marketingmanager</b> Management, Marketing	Vaardigheden <b>89%</b>
<b>Productmanager</b> Handel en verkoop, Marketing, Productie	Vaardigheden <b>77%</b>
<b>Brand manager</b> Marketing	Vaardigheden <b>69%</b>

# Waarom net de Competentiecheck inzetten?

- Gebaseerd op de huidige **noden** van de markt
- **Gratis** op VDAB
- **Snel** resultaat - duurt vijf minuten
- Resultaten-PDF waarmee je klant **verder** aan de slag kan:



## Hoe de Competentiecheck gebruiken?



# Competentiecheck

Ga naar: [competentiecheck.vdab.be](https://competentiecheck.vdab.be)



# Vragen?





# Wat neem je mee van deze pitstop?





# PITSTOP Loopbaanbegeleiding



2024

VDAB







# PITSTOP Loopbaanbegeleiding



20/02/2024 & 28/05/2024





# Bijlagen

Enkele vragen en antwoorden





Welke **soft skills** worden het vaakst gevraagd door werkgevers?

### Soft skills onderzoek vdab

- o *Plannen (ordenen)*
- o *Commercieel zijn*
- o *Resultaatgerichtheid*
- o *Samenwerken als hecht team*
- o *Klantgerichtheid*
- o *Creatief denken (inventiviteit)*
- o *Regels en afspraken nakomen*
- o *Leervermogen hebben*
- o *Zin voor nauwkeurigheid*
- o *Zelfstandig werken*
- o *Zich kunnen aanpassen aan veranderende omstandigheden (flexibiliteit)*
- o *Omgaan met stress*
- o *Contactvaardig zijn*

## Op basis van analyse van vacatures met geregistreerde soft skills

- werkgevers zijn doorgaans relatief veeleisend (7,5 soft skills gemiddeld/vacature)
- ‘**zelfstandig werken**’ is vaakst gevraagde soft skill
  - ❖ voor kortgeschoolden : + regels en afspraken nakomen, zin voor nauwkeurigheid
  - ❖ voor hogeschoolden : + samenwerken als hecht team, contactvaardig
  
  - ❖ primaire sector : + regels en afspraken nakomen op één, zelfstandig werken, zin voor nauwkeurigheid
  - ❖ secundaire sector : + zelfstandig werken en zin voor nauwkeurigheid
  - ❖ tertiaire sector : + klantgerichtheid
  - ❖ quataire sector : + samenwerken als hecht team en contactvaardig
- lager op verlanglijstje : commercieel zijn, creatief denken, leervermogen hebben

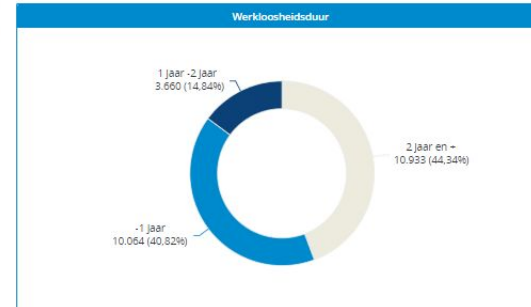
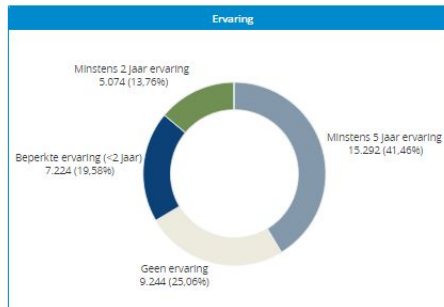
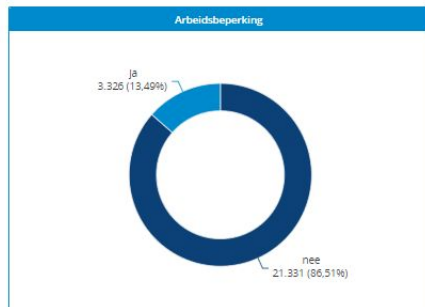
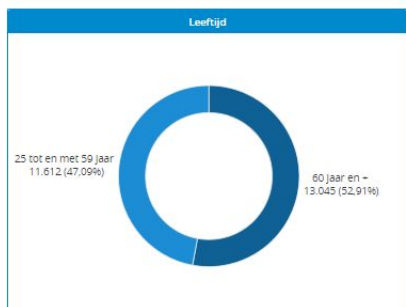
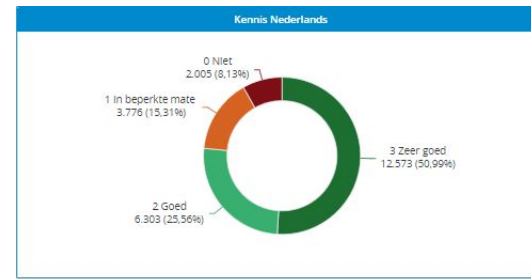
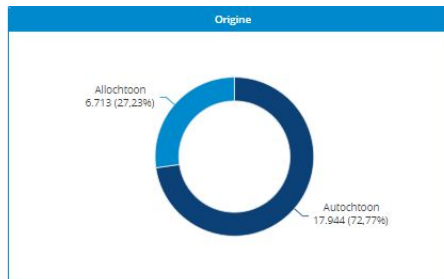
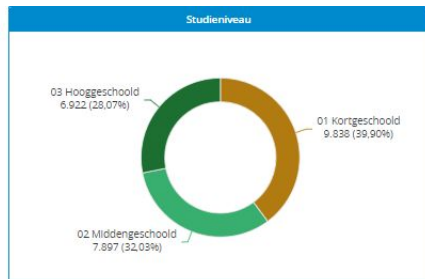
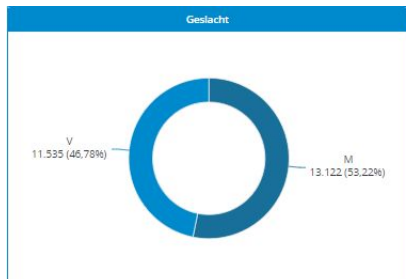
=> beperkte vraag naar leervermogen >< omgaan met arbeidsmarkt in verandering

=> VDAB zet in op duidelijker definiëren + betrouwbaar inschatten + ruim opleidingsaanbod voor soft skills, kwaliteiten en waarden.



# Hoe ziet de arbeidsmarkt er voor 55+ uit? Kenmerken wzw in bemiddeling (Vlaanderen)

## 55+ (n=24.657) - oktober 2023



+ 35% heeft geen rijbewijs B



## Hoe ziet de arbeidsmarkt er voor 55+ uit?

Totaal # 55+ okt 2023  
= 24.657

# 55+ met screeningsberoep  
als beroepsvoorkeur  
= 15.290 (d.i. 62%)

1 zw kan meer dan één  
beroepsvoorkeur opgeven

### top 10 beroepsvoorkeuren van 55+

productiemedewerker  
administratief medewerker  
verpakker  
algemeen bediende  
schoonmaker ruimten en  
lokalen  
magazijnmedewerker  
winkelmedewerker  
receptionist  
koerier besteller  
keukenmedewerker

**allemaal  
screeningsberoepen !**

**28%**

heeft een hoger diploma

**77%**

heeft minstens een goede  
kennis Nederlands

**55%**

heeft minstens 2jr  
werkervaring

Tracht 55+ te  
heroriënteren naar  
knelpuntberoepen,  
zo vergroot je de  
kans om snel een job  
te vinden !