



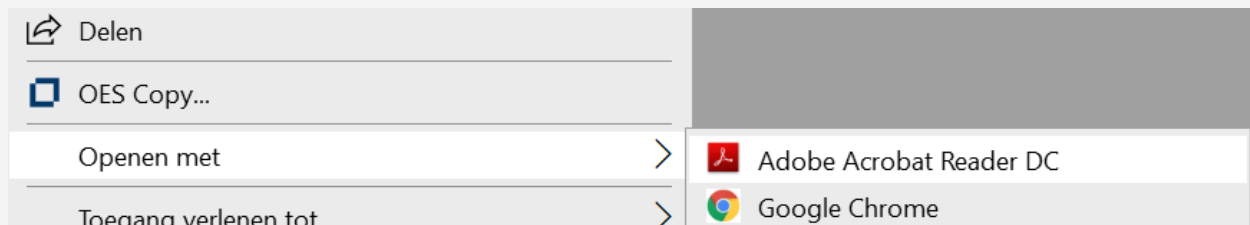
Handleiding Digitaal ondertekenen met eID

Documenten en contracten (in PDF) digitaal ondertekenen met eID

Deze gekwalificeerde elektronische handtekening met eID heeft dezelfde juridische waarde als een handgeschreven handtekening.

OPEN JE BESTAND MET ADOBE ACROBAT READER

Zoek het bestand dat je wil ondertekenen in je Verkenner. Klik met de rechtermuisknop op het bestand en kies voor: **Openen met > Adobe Acrobat Reader DC**



JE BESTAND WORDT NU GEOPEND MET ADOBE ACROBAT READER

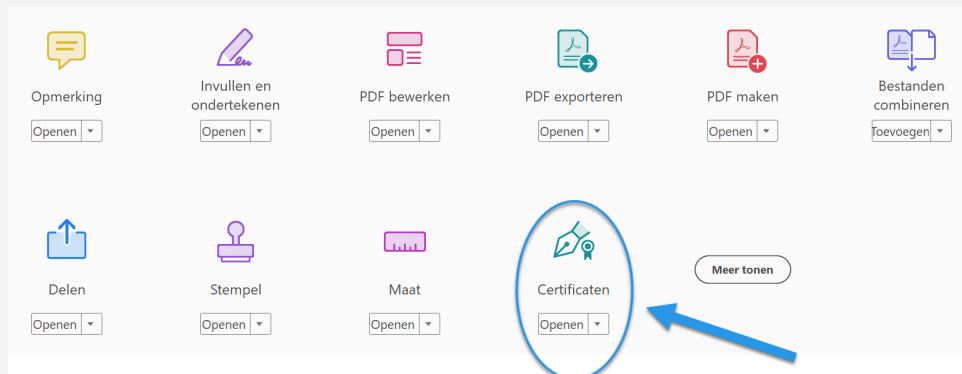
OPEN 'GEREEDSCHAPPEN'



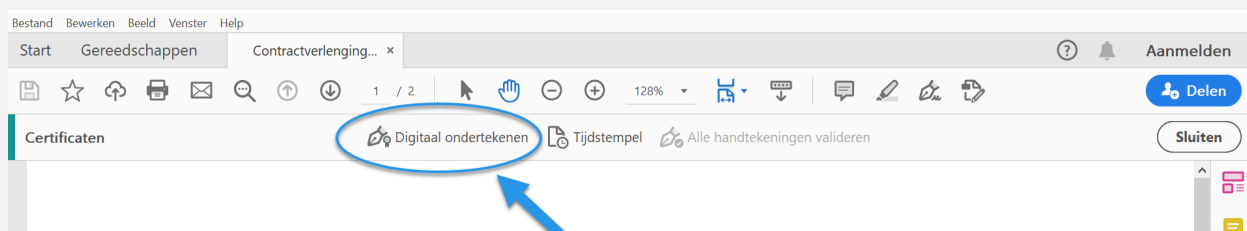
Handleiding digitaal ondertekenen met eID (2024)



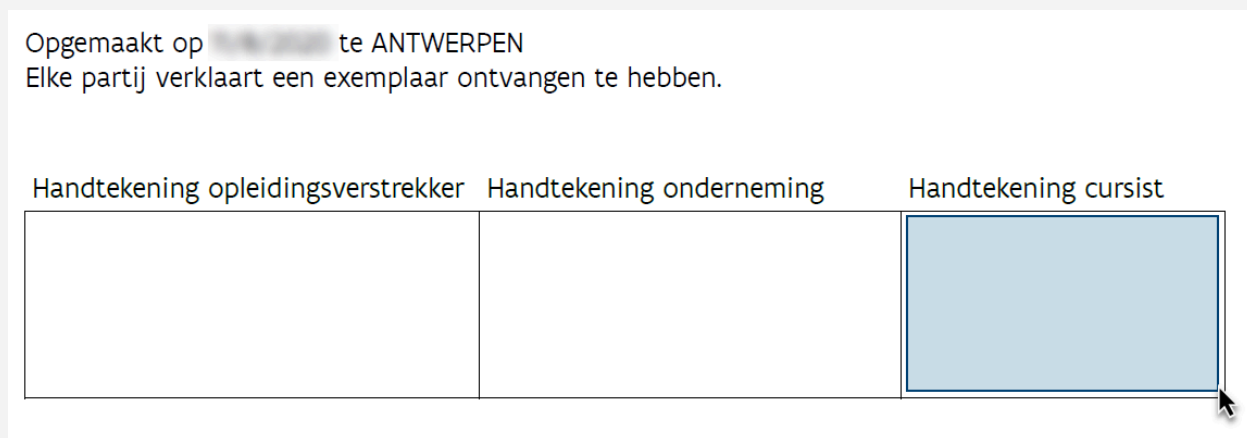
OPEN 'CERTIFICATEN'



KLIK OP 'DIGITAAL ONDERTEKENEN'



SLEEP EEN VAK MET JE CURSOR (KIES PLAATS VOOR HANDTEKENING)



- Duid aan/sleep een rechthoek om aan te duiden waar in het document je wilt ondertekenen.
- Laat de rechthoek los en je krijgt volgend scherm:

DIGITAAL ONDERTEKENEN



- Kies voor de optie 'Signature' en klik op 'Doorgaan'.

ONDERTEKENEN ALS

Ondertekenen als " **Jouw naam** (Signature)" ✕

Weergave Standaardtekst ▼ Maken

Jouw naam komt hier (Signature)

Digitaal ondertekend door **Jouw naam komt hier (Signature)**

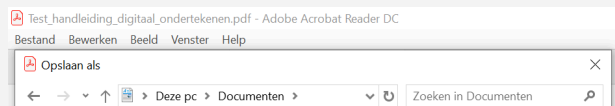
Datum: 2020.08.13 12:09:37 +02'00'

Document vergrendelen na ondertekening Certificaatgegevens weergeven

Documentinhoud controleren die van invloed is op ondertekening Revisie

Vorige Ondertekenen

OPSLAAN ALS




- Je wordt automatisch doorgestuurd om het document op te slaan.

VOER JE PINCODE IN

Windows-beveiliging ✕

Smartcard

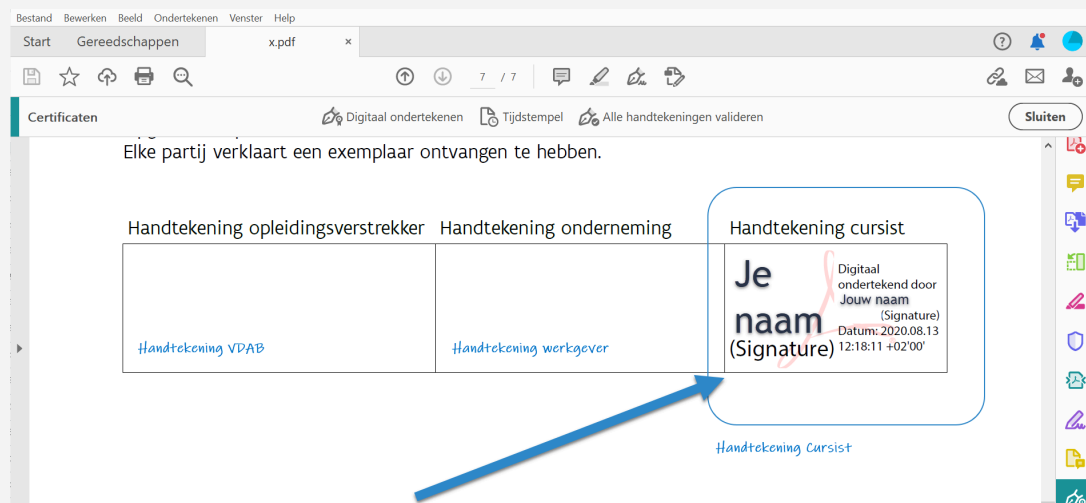
Geef uw PIN in



[Klik hier voor meer informatie](#)

OK Annuleren

JE HANDTEKENING IS KLAAR!



KLIK OP OPSLAAN

- Je hebt het document digitaal ondertekend

VEEL SUCCES!