

# Pitstop: Werk zoeken met EUROPASS



4/11/2025





europass

# EUROPASS

Your gateway to learning and  
working in Europe



europass

Workshop:  
**Kennismaken met  
Europass**

04-11-2025

# Wie zijn wij?



**Wendy  
Hannes**

Strategisch  
relatiebeheer  
Europass  
- VDAB -



**Eray  
Canipek**

Europass  
coördinator  
- EPOS -



**Hilde  
Juchtmans**

Europass medewerker  
- EPOS -



europass

# Wat is Europass?

## **Flankerende actie van Erasmus+ met als doel:**

- Mobiliteit van studenten en werkzoekenden bevorderen door online tools en documenten aan te reiken
- Hoe?
  - Erkenning van vaardigheden en kwalificaties op (inter)nationaal niveau vergemakkelijken
  - Verworven competenties en kwalificaties transparant en doeltreffend overbrengen
- Kansen op de arbeidsmarkt ↑

# Tools

- **Europass platform**
- **DIGSAT**
- Europass-Mobiliteit
- Diplomasupplement
- Certificaatsupplement
- European Digital Credentials for Learning
  - Informatie bron: Werken & Leren in Europa ([europass.eu](https://europass.eu))





europass

# WAT IS HET EUROPASS PLATFORM?



europass

**E-PORTFOLIO**



Dan is het Europass E-portfolio  
helemaal iets voor jou.



europass


# EUROPASS PLATFORM

[europass.europa.eu](http://europass.europa.eu)

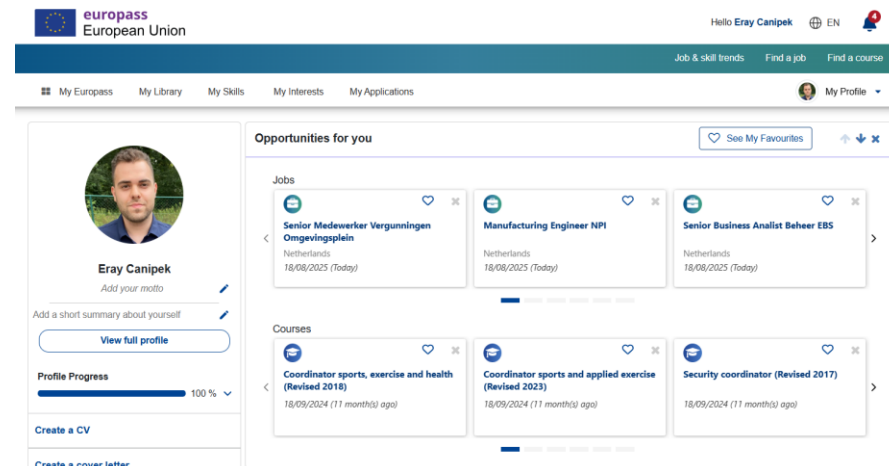
## HET CAREER MANAGEMENT PLATFORM

- ❖ Maak gratis je Europass-profiel aan – in alle talen van de Unie kan gebruikt worden
- ❖ Documenteer al je opleidingen, (werk)ervaringen, interesses en vaardigheden op één online plaats
- ❖ Creëer eenvoudig een cv en motivatiebrief op basis van je profiel
- ❖ Ontvang suggesties voor jobs en opleidingen in Vlaanderen én Europa
- ❖ Bereid sollicitaties online voor en vind land-specifieke informatie over werken en studeren
- ❖ Bewaar al je digitale leerbewijzen in 'Mijn Bibliotheek'
- ❖ Deel je cv, motivatiebrief en digitale leerbewijzen met wie jij wil - geen publiek profiel zoals LinkedIn, maar een deelbaar Europass-profiel

# Twee onderdelen



- ✓ **Europass Homepage**
- ✓ Vind opleidingen en jobs
- ✓ DIGSAT \_ Test je digitale vaardigheden
- ✓ European Digital Credentials for Learning
- ✓ Landspecifieke informatie over leren en werken



- ✓ **Europass-e-Portfolio**
- ✓ Alles in één overzichtelijk profiel.
- ✓ Bewaar cv's, brieven en certificaten veilig.
- ✓ Voeg eenvoudig skills en ervaring toe.
- ✓ Bereid sollicitaties voor en krijg tientallen tips.



Voorbeeld van een loopbaanpad:  
'Jonathan wil graag werken in Oostenrijk'



europass

Jonathan wil graag werken in Oostenrijk



europass

# Hoe kan Europass helpen?

1. Vind een job (of opleiding) in Vlaanderen of Europa
2. Ga na welke de toelatingsvoorwaarden zijn en vergelijk de kwalificatieniveaus
3. Bereid de nodige documenten voor





europass

STAP 1.  
Vind een job of opleiding in Europa

# STAP 1.1

Vind een job

- Surf naar: <https://europass.europa.eu/nl>
- Log in met je eigen account
- Klik op 'Find a job'

The screenshot shows the Europass user interface. At the top left is the Europass logo with the text "europass European Union". On the right, it says "Hello Eray Canipek" with a globe icon for "EN" and a notification bell with a "0". Below this is a dark teal navigation bar with three buttons: "Job & skill trends", "Find a job" (highlighted with an orange box), and "Find a course". Below the navigation bar are menu items: "My Europass", "My Library", "My Skills", "My Interests", "My Applications", and "My Profile" with a dropdown arrow. The main content area is divided into two sections. On the left is the user's profile for "Eray Canipek", featuring a circular profile picture, the name "Eray Canipek", and a link to "Add your motto". Below the profile is a link to "Add a short summary about yourself". On the right is the "Opportunities for you" section, which includes a "See My Favourites" button and three job cards. Each card has a briefcase icon, a heart icon, and a close icon. The first card is for "Sales Teamcoach" at "Actief Interim NV, Belgium" with a date of "05/05/2025 (Today)". The second card is for "Projectleider ontwerp + uitvoering" at "INFINITY CONSTRUCT BV, Belgium" with a date of "05/05/2025 (Today)". The third card is for "Manager digitale loketten" at "EDITX BV, Belgium" with a date of "05/05/2025 (Today)".

# STAP 1.1

Vind een job



[Homepage](#) > [Find a Job](#)

## Find a job

Find the right job for you from thousands of opportunities available across Europe. Search results are provided by [EURES](#) - the European Job Mobility Portal

Search filters

Showing 0 Results

Sort by: job-opport...

[★ See My Favourites](#)

Keyword

Please enter or select at least one valid search criteria

Country

Choose...



Region

Choose...



Search

Show more filters



# STAP 1.1

Vind een job

Show less filters



Job publication date

**Publication date**

Choose...



Job overview

**Work schedule**

Choose...



**Sector**

Choose...



**Contract type**

Choose...



Job requirements

**Experience**

Choose...



**Education level**

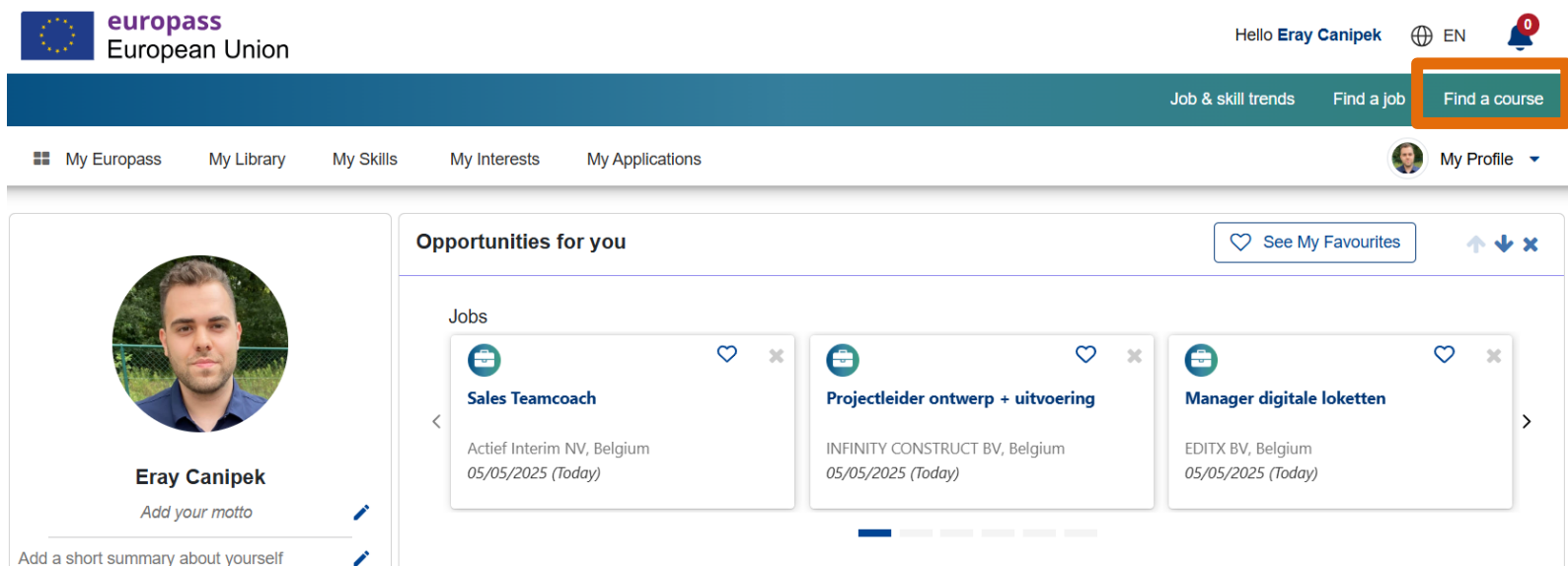
Choose...



# STAP 1.2

## Vind een opleiding

- **Surf naar:** <https://europass.europa.eu/nl>
- **Log in** met je eigen account
- **Klik op 'Find a course'**
  - **Tip 1:** gebruik dezelfde taal als je interface
  - **Tip 2:** Filter op '**Plaats**'; 'Thematisch gebied' of '**EQF level**' en gebruik *enkel* (!) de drop-down menu



The screenshot shows the Europass website interface. At the top left is the Europass logo with the text "europass European Union". On the top right, it says "Hello Eray Canipek" next to a globe icon labeled "EN" and a notification bell icon with a red circle containing the number "0". Below this is a navigation bar with three buttons: "Job & skill trends", "Find a job", and "Find a course", which is highlighted with an orange border. Below the navigation bar are several menu items: "My Europass", "My Library", "My Skills", "My Interests", and "My Applications". On the far right of this bar is a user profile icon and the text "My Profile" with a dropdown arrow. The main content area is divided into two sections. On the left is the user profile for "Eray Canipek", featuring a circular profile picture, the name "Eray Canipek", and the text "Add your motto" with a pencil icon. Below this is a prompt: "Add a short summary about yourself" with a pencil icon. On the right is the "Opportunities for you" section, which includes a "See My Favourites" button and three job cards. Each card has a blue icon, a heart icon, and a close icon. The first card is for "Sales Teamcoach" at "Actief Interim NV, Belgium" with a date of "05/05/2025 (Today)". The second card is for "Projectleider ontwerp + uitvoering" at "INFINITY CONSTRUCT BV, Belgium" with a date of "05/05/2025 (Today)". The third card is for "Manager digitale loketten" at "EDITX BV, Belgium" with a date of "05/05/2025 (Today)".

# STAP 1.2

Vind een opleiding

## Find a course

Please note that you can find learning opportunities from the following countries: Austria, Belgium(nl), Bulgaria, France, Germany, Iceland, Ireland, Latvia, Lithuania, Malta, Norway, Serbia, Slovenia, Sweden. Information from other countries will be progressively made available.

What are you looking for?

Courses

Qualification

All

Search by keyword

Search by keyword

Place <sup>1</sup>

Belgium

Find

Level in EQF (1)

Thematic area (3)

Mode of learning

Teaching language(s)

Clear filters

[Compare your EQF level](#) with other countries.

# Bachelor of International Journalism



← Terug naar zoeken Als favoriet opslaan Je sollicitatie voorbereiden Delen via e-mail Link kopiëren

Nederlands ▾

## Belangrijke informatie

Georganiseerd door ^

- Arteveldehogeschool

Over deze cursus

Wat leert u?

## Belangrijke informatie

**Onderwijstaal/-talen**

Nederlands

**Begindatum**

01-09-2024 00:00:00

↑ **EKK**

Niveau 6

↑ **NQF**

Vlaams kwalificatiekader Niveau 6


**Startpagina**


<https://europa.eu/europass>

# AANBEVELINGEN



**Eray Canipek**

Add your motto 

Add a short summary about yourself 


[View full profile](#)

Profile Progress

100 % ▾










[Create a CV](#)

## Opportunities for you










 [See My Favourites](#)



### Jobs

-     
**Sales Teamcoach**  
Actief Interim NV, Belgium  
05/05/2025 (Today)
-     
**Projectleider ontwerp + uitvoering**  
INFINITY CONSTRUCT BV, Belgium  
05/05/2025 (Today)
-     
**Manager digitale loketten**  
EDITX BV, Belgium  
05/05/2025 (Today)

### Courses

-     
**Coordinator sports and applied exercise (Revised 2018)**  
18/09/2024 (8 month(s) ago)
-     
**Coordinator sports, exercise and health (Revised 2018)**  
18/09/2024 (8 month(s) ago)
-     
**Coordinator sports and applied exercise (Revised 2023)**  
18/09/2024 (8 month(s) ago)



europass

## STAP 2

Ga na welke de  
toelatingsvoorwaarden zijn en  
vergelijk de kwalificatieniveaus

# STAP 2

## Welke zijn de toelatingsvoorwaarden?

Is er erkenning nodig van jouw Vlaams studiebewijs om te studeren of werken in het buitenland?

➤ NARIC land X

Indien de onderwijsinstelling of het bedrijf in Oostenrijk vraagt naar een attest of legalisatie van je diploma?

➤ NARIC VLAANDEREN



europass


# STAP 2

Europees kwalificatiekader (EKK) / European Qualification Framework (EQF)



EQF	NQF Belgium	Opleidingsniveau
1	1	Lager Onderwijs
2	2	Secundair Onderwijs
3	3	Secundair Onderwijs
4	4	Secundair Onderwijs (Diploma)
5	5	Hogeschool: Gegradueerde (HBO5)
6	6	Universiteit/Hogeschool: Bachelor
7	7	Universiteit/Hogeschool: Master
8	8	Universiteit – Doctor

# Vergelijk kwalificaties

 Ireland	 EQF Levels	 Belgium - NL
NQF 10 Doctoral Degree ▼ Higher Doctorate ▼	EQF Level 8	NQF 8 Doctoral degree (Universiteit – Doctor) Professional qualifications
NQF 9 Master Degree ▼ Postgraduate Diploma ▼ Professional Award ▼	EQF Level 7	NQF 7 Academic master degree (Universiteit – Master) ▼ Advanced master programs (master na master – manama) ▼ Professional qualifications ▼
NQF 8 Honours Bachelor Degree ▼ Higher Diploma ▼ Professional Award ▼ NQF 7 Ordinary Bachelor Degree ▼ Professional Award ▼	EQF Level 6	NQF 6 Academic bachelor degree (Universiteit – Bachelor) ▼ Professional bachelor degree (Hogeschool – Bachelor) ▼ Advanced bachelor programme (bachelor na bachelor – banaba) ▼ Professional qualifications ▼





europass

STAP 3  
Bereid de nodige documenten  
voor

# STAP 3

- ❖ **Legalisering van je diploma?**
  - ❖ **CV en motivatiebrief**
  - ❖ **Diplomasupplement**
  - ❖ **Europass-Mobiliteit?**
  - ❖ **Andere bewijzen van leer- of werkervaringen:** EHBO-diploma, stage-bewijs, Taalcursus, ICT- of softwaretraining (bv. LinkedIn Learning of Google-certificaat), Opleidingen rond soft skills, vrijwilligersopleiding of jeugdwerkattest (bv. via Chiro, Scouts, Rode Kruis, sportvereniging)
- Bewaar al je leerbewijzen en diploma's in 'Mijn Bibliotheek'
- Deel dit met de onderwijsinstelling of toekomstige werkgever

# STAP 3 – Extra info



NL Nederlands

europass    Europass-tools    Leren in Europa    **Werken in Europa**    Over Europass    Belanghebbenden    Ik

Europass-tools	Leren in Europa	Werken in Europa	Over Europass	Belanghebbenden
<b>Het Europass-profiel</b> Cv opstellen met Europass Motivatiebrief aanmaken <b>Test je digitale vaardigheden</b> <b>Trends op het gebied van banen en vaardigheden</b> <b>Het Europees kwalificatiekader</b> Kwalificaties vergelijken Nationale kwalificatiekaders <b>Europese digitale leercredentials</b> Europass Mobiliteit	<b>Vind opleidingen</b> <b>Informatie en ondersteuning</b> <b>Plan je studie</b> <b>Studeren in het buitenland</b> <b>Documenten</b> <b>Veelgestelde vragen</b>	<b>Zoek vacatures</b> <b>Informatie en ondersteuning</b> <b>Plan je loopbaan</b> <b>Werken in het buitenland</b> <b>EURES</b> <b>Veelgestelde vragen</b>	<b>Contact</b> Neem contact op met de Europass helpdesk FAQ Nationale Europass-Centra Toegankelijkheidsverklaring <b>Statistieken</b> <b>Privacy</b> Persoonsgegevens <b>Documenten</b> <b>Nieuws</b>	<b>Onderwijs en opleiding</b> Diploma-supplement Certificaat-supplement Europass Mobiliteit <b>Information for Developers</b> <b>Europese digitale credentials</b> <b>Werkgevers en recruiters</b> <b>Qualification Dataset Register (QDR)</b>

# STAP 3 - TIP

## Informatie en ondersteuning:

- Kies een land



The screenshot shows the top navigation bar of the Europass website with links for 'europass', 'Europass-tools', 'Leren in Europa', 'Werken in Europa' (underlined), 'Over Europass', and 'Belanghebbenden'. A user profile icon labeled 'lk' is in the top right. The main heading is 'Werken in Europa | Informatie en hulp'. Below the heading, a text block states: 'Europass is actief in meer dan 30 landen. Maak een keuze uit de lijst voor meer informatie over werken in die landen.'

Kies een land

# STAP 3 – TIP

## Werken in Oostenrijk

Werken in Oostenrijk: nationale en EU-diensten.

### Nationales Europass Zentrum (NEC Österreich)

[Website](#)

[E-mailadres contactpersoon](#)

Adres: OeAD-Haus, Ebendorferstraße 7, 1010 Wien,  
ÖSTERREICH

Telefoonnummer: +43 1 - 534 08 - 684 bzw. 690

Sociale media:

- [Facebook](#)
- [Youtube](#)



# STAP 3 – TIP

## Nationale diensten

[Professional recognition of qualifications acquired abroad](#)

[Information on career choice, occupations and qualifications](#)

[Information on living and working in Austria](#)

## EU-diensten

[Living and working in Austria](#)

[Eurodesk](#)

[EURAXESS Austria - Researchers in Motion](#)

EURAXESS - Researchers in Motion is a unique pan-European initiative delivering information and support services to professional researchers.

[Erasmus+ National agency in Austria](#)

The EU works with National Agencies to bring Erasmus+ as close as possible to the participants and make sure it works well across different countries.

[SOLVIT Austria](#)


SOLVIT is a service provided by the national administration in each EU country and in Iceland, Liechtenstein and Norway. SOLVIT is free of charge.

# PRAKTIJKVOORBEELD



# EUROPASS LESMODULE

- ❖ Ontwikkeld door Europass Nederland
  - <https://www.europass.nl/leren/>
- ❖ Doel:
  - Oriënteren: mijn loopbaanontwikkeling en Europass
  - Verkennen en verdiepen: Mijn Europass-profiel




**Meer weten?**

Ga naar [www.europass.nl/leren](https://www.europass.nl/leren) voor meer informatie en de lesmaterialen. Deze bestaan uit een werkblad voor leerlingen, een handleiding voor leerkrachten en een powerpoint presentatie.

Europass is bereikbaar via e-mail: [europass@vdab.be](mailto:europass@vdab.be).

Europass is een initiatief van de Europese Commissie om mensen te helpen bij een leven lang ontwikkelen. In Vlaanderen is het Nationaal Europass Centrum gevestigd bij EPOS vzw.

Deze lesmodule is ontwikkeld door het Centrum voor Innovatie en Opleidingen (Cinop) in 's-Hertogenbosch.



# LEERMATERIAAL

## ❖ Surf naar:

- <https://www.europass.nl/leren/>

Download hier de leermiddelen:



# VIJF LOOPBAANVRAGEN

1

Wat kan ik?  
Wie ben ik?



**KWALITEITENREFLECTIE**

2

Wat wil ik?



**MOTIEVENREFLECTIE**

3

Waar vind ik jobs?



**WERKEXPLORATIE**

4

Wie kan mij helpen?



**NETWERKEN**

5

Hoe pak ik het aan?



**LOOPBAANAANSTURING**

# DEEL 1: ORIËNTEREN

- Inleiding
- **Opdracht 1: 'Wat kan ik?'**
- **Opdracht 2: 'Wie ben ik?'**
- Opdracht 3: *'Waar vind ik info over internationale mogelijkheden?'*
- Opdracht 4: *'Wat kan het Europass-profiel voor mij betekenen?'*

**KWALITEITENREFLECTIE**

**MOTIEVENREFLECTIE**

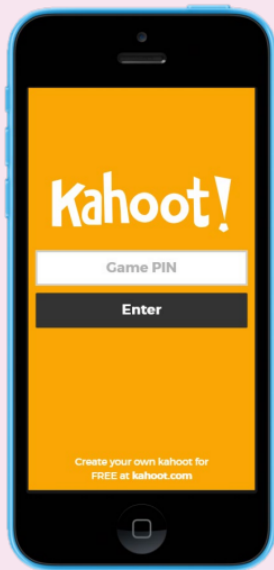
**WERKEXPLORATIE**

**LOOPBAANAANSTURING**

# INLEIDING: Kahoot quiz

## Quiz

Loopbaanontwikkeling met Europass: Zet de volgende stap!



Stem met je smartphone, tablet of de computer.

Doe mee via **kahoot.it**.

De pincode is:

# OPDRACHT 1

## KWALITEITENREFLECTIE

### Opdracht 1

#### Mijn metafoor

Je kunt metaforen gebruiken om iets te vertellen over iemand. Een metafoor is een voorbeeld van een dier, ding, land of iets wat typerend past bij jou.

Bijvoorbeeld: *'als jij een dier was, dan was je een hond: je bent trouw en doet alles voor vrienden.'*

Op de manier kan je kwaliteiten van iemand duidelijk maken. Daar ga je deze opdracht mee aan de slag. Je gaat met een klasgenoot zo veel mogelijk metaforen over elkaar bedenken. Denk bijvoorbeeld aan: dieren, dingen, landen, films en nog veel meer!

# OPDRACHT 1: Werkblad cursist

## Stap voor stap

1. Vorm een duo met een klasgenoot.
2. Bedenk voor elkaar, individueel, 3 metaforen. Schrijf bij iedere metafoor op waarom je deze bij je klasgenoot vindt passen.
3. Vertel nu aan elkaar om de beurt 1 metafoor en waarom je deze bij je klasgenoot vindt passen. Reageer op elkaar en stel vragen.
4. Wat vind jij van de 3 metaforen? Herken jij jezelf hierin?
5. Waarom is het belangrijk inzicht te hebben in je eigen kwaliteiten?

Vul hier de 3 belangrijkste kwaliteiten die je te horen hebt gekregen van je klasgenoot.

- 1.
- 2.
- 3.

# OPDRACHT 2: Wie ben ik?

KWALITEITENREFLECTIE

MOTIEVENREFLECTIE

## Opdracht 2

Inzicht in wie je bent



# OPDRACHT 2: Werkblad cursist

- ❖ Vraag 1: Wie ben ik als mens op de wereld?
- ❖ Vraag 2: Wie ben ik in de toekomst?
- ❖ Vraag 3: Wat zijn mijn 21<sup>ste</sup> eeuwse vaardigheden?
- ❖ Vraag 4: Wie ben ik in mijn beroep?
- ❖ Vraag 5: Waar wil ik in uitblinken?
- ❖ Vraag 6: Wat zijn mijn talenten?

# DEMO E-PORTFOLIO



europass

# Hulplijn?

- [europass@vdab.be](mailto:europass@vdab.be)
- 02-553 97 20



europass

# Hoe kan je ons bereiken?



[Europass-vlaanderen.be](http://Europass-vlaanderen.be)  
[europass.europa.eu](http://europass.europa.eu)



[Europass Vlaanderen](#)



[Europass Vlaanderen](#) (tutorial en video's)



Europass coördinator:  
[eray.canipek@epos-vlaanderen.be](mailto:eray.canipek@epos-vlaanderen.be)



europass

# Pitstop: Coöperatief samenwerken als extra loopbaanpiste voor jouw cliënten



18/11/2025

